

Devenir professionnel des diplômés

"Droit économie et gestion, mention actuariat"
(MR12600)

le cnam

Janvier 2019

Données de cadrage

Diplômés en **2014, 2015 et 2016**

Répartition hommes / femmes : **76% / 24%**

Nombre de CCR : **1**

Total diplômés : **45**

Âge moyen à l'obtention du diplôme : **35,1 ans**
(écart type : 6,1 ans)

Total répondants : **25**

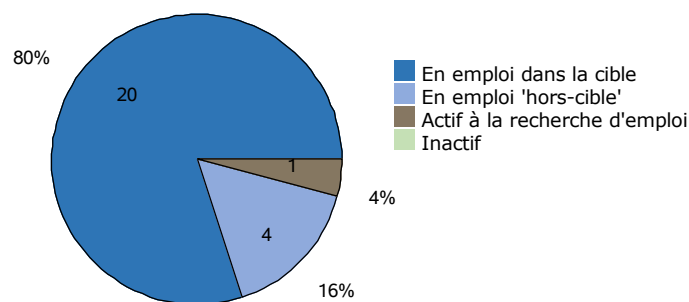
Âge médian à l'obtention du diplôme : **34,0 ans**

Taux de réponse : **56%**

Situation professionnelle au moment de l'enquête (entre 2 et 3 ans après l'obtention du diplôme)

Situation professionnelle

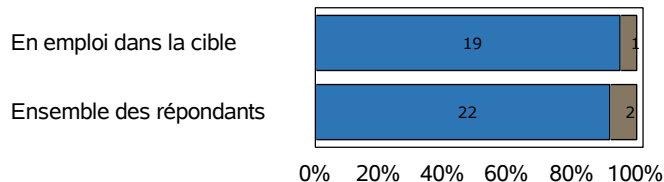
Total de répondants : 25/ 25



Statut professionnel / type de contrat

Total de répondants : 24/ 24

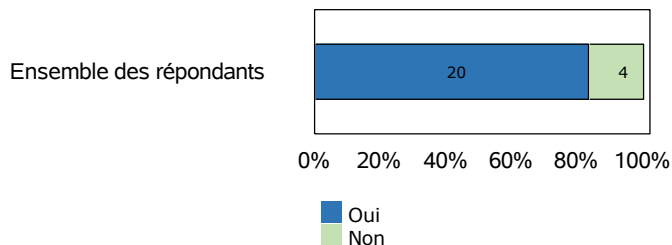
Total de répondants dans la cible : 20/ 20



■ Contrat stable (CDI ou fonctionnaire)
■ CDD ou intérim
■ Profession libérale, artisan ou chef d'entreprise
■ Autre cas

Adéquation entre formation et emploi

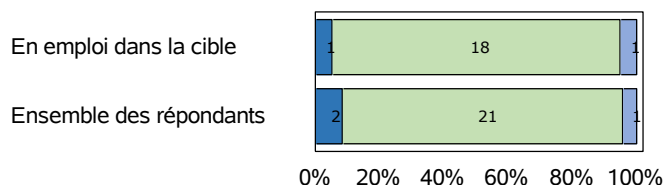
Total de répondants : 24/ 24



Profession et catégorie socio-professionnelle

Total de répondants : 24/ 24

Total de répondants dans la cible : 20/ 20



■ Agriculteur
■ Artisan, commerçant et chef d'entreprise
■ Cadre supérieur, ingénieur, profession libérale, professeur
■ Profession intermédiaire
■ Employé
■ Ouvrier

Salaire brut annuel (primes incluses)

Total de répondants : 18/ 24

Total de répondants dans la cible : 14/ 20

	Ensemble des répondants	Répondant dans la cible
Premier quartile	52 500 €	52 500 €
Salaire médian	70 500 €	75 500 €
Troisième quartile	87 500 €	87 500 €
Salaire moyen	76 119 €	74 286 €

Définitions et clefs de lecture :

Sont considérés "en emploi dans la cible" les diplômés ayant répondu que l'emploi occupé est en adéquation avec le diplôme obtenu.

Sont considérés "en emploi hors-cible" les diplômés ayant répondu que l'emploi occupé n'est pas en adéquation avec le diplôme obtenu.

Un quart (25 %) des répondants gagne moins que le "salaire 1er quartile".

La moitié (50 %) des répondants gagne moins que le "salaire médian".

Trois quarts (75 %) des répondants gagnent moins que le "salaire 3ème quartile".

Liste des professions les plus exercées par les diplômés au moment de l'enquête

"Droit économie et gestion, mention actuariat" (MR12600)

Professions	Effectifs de répondants
Actuaire	5
Chargé d'études actuarielle	2
Actuaire crédit agricole	1
Actuaire senior	1
Actuarial manager	1
Chargé d'affaire haute bilan	1
Conseiller actuariat	1
Consultant	1
Consultant en actuariat	1
Consultant senior	1
Expert process et amélioration continue	1
Gestionnaire des risques	1

Note de lecture

Les professions sont classées par ordre décroissant selon le nombre de diplômés déclarant les exercer. En cas d'égalité, les professions sont classées par ordre alphabétique.

Source : Enquêtes de suivi des diplômés - traitement OEC.