

Devenir professionnel des diplômés

le cnam

"Droit, économie et gestion mention Finance Parcours
Finance de marché" (MR10702)

Janvier 2019

Données de cadrage

Diplômés en **2014, 2015 et 2016**

Répartition hommes / femmes : **81% / 19%**

Nombre de CCR : **2**

Total diplômés : **46**

Âge moyen à l'obtention du diplôme : **33,0 ans**

Total répondants : **26**

(écart type : 5,1 ans)

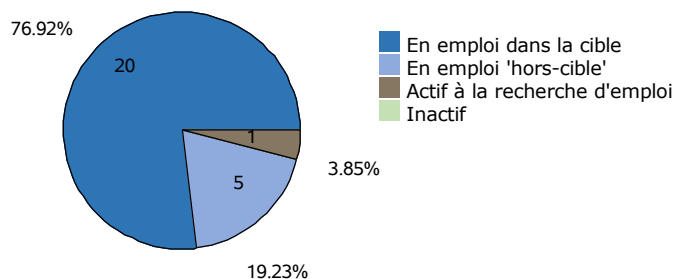
Taux de réponse : **57%**

Âge médian à l'obtention du diplôme : **34,0 ans**

Situation professionnelle au moment de l'enquête (entre 2 et 3 ans après l'obtention du diplôme)

Situation professionnelle

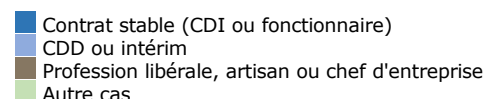
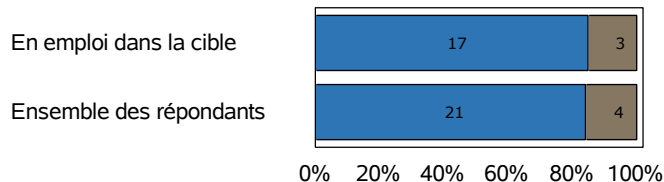
Total de répondants : 26/ 26



Statut professionnel / type de contrat

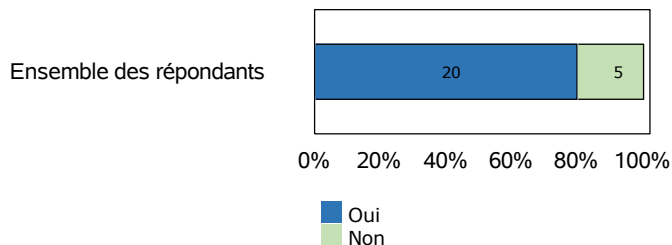
Total de répondants : 25/ 25

Total de répondants dans la cible : 20/ 20



Adéquation entre formation et emploi

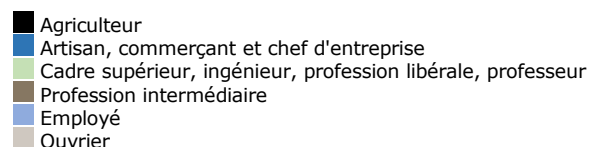
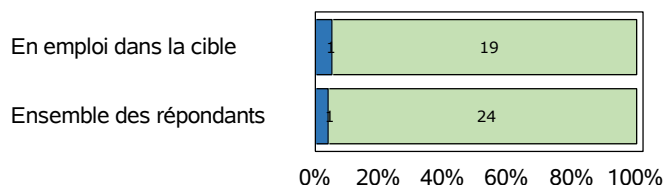
Total de répondants : 25/ 25



Profession et catégorie socio-professionnelle

Total de répondants : 25/ 25

Total de répondants dans la cible : 20/ 20



Salaire brut annuel (primes incluses)

Total de répondants : 19/ 25

Total de répondants dans la cible : 15/ 20

	Ensemble des répondants	Répondant dans la cible
Premier quartile	55 500 €	55 500 €
Salaires médian	59 400 €	69 000 €
Troisième quartile	75 000 €	75 000 €
Salaires moyen	68 847 €	69 527 €

Définitions et clefs de lecture :

Sont considérés "en emploi dans la cible" les diplômés ayant répondu que l'emploi occupé est en adéquation avec le diplôme obtenu.

Sont considérés "en emploi hors-cible" les diplômés ayant répondu que l'emploi occupé n'est pas en adéquation avec le diplôme obtenu.

Un quart (25 %) des répondants gagne moins que le "salaire 1er quartile".

La moitié (50 %) des répondants gagne moins que le "salaire médian".

Trois quarts (75 %) des répondants gagnent moins que le "salaire 3ème quartile".

Liste des professions les plus exercées par les diplômés au moment de l'enquête

"Droit, économie et gestion mention Finance Parcours Finance de marché"
(MR10702)

Professions	Effectifs de répondants
Analyste quantitatif	2
Analyste de marchés	1
Business analyst	1
Business segment manager chargé de développement commercial titres	1
Chargé de maîtrise d'ouvrage	1
Chef de projet informatique	1
Conseiller en ingénierie financier	1
Consultant en informatique	1
Consultant en système d'information	1
Consultant front office	1
Consultant moa it finance	1
Consultant senior en innovation technologique	1

Note de lecture

Les professions sont classées par ordre décroissant selon le nombre de diplômés déclarant les exercer. En cas d'égalité, les professions sont classées par ordre alphabétique.

Source : Enquêtes de suivi des diplômés - traitement OEC.