

Devenir professionnel des diplômés

"Droit, Economie, Gestion mention Gestion Parcours
Gestion des organisations" (LG03601)

le cnam

Janvier 2019

Données de cadrage

Diplômés en **2014, 2015 et 2016**

Répartition hommes / femmes : **30% / 70%**

Nombre de CCR : **23**

Total diplômés : **1117**

Âge moyen à l'obtention du diplôme : **26,9 ans**
(écart type : 7,6 ans)

Total répondants : **497**

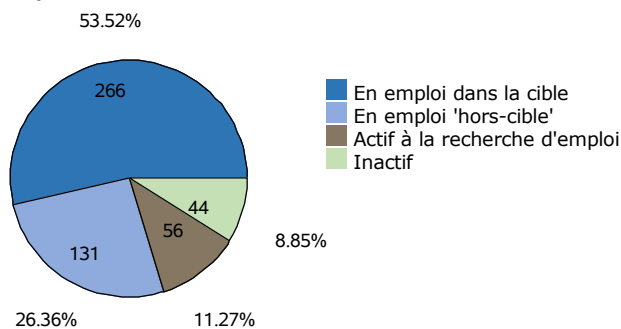
Âge médian à l'obtention du diplôme : **23,0 ans**

Taux de réponse : **44%**

Situation professionnelle au moment de l'enquête (entre 2 et 3 ans après l'obtention du diplôme)

Situation professionnelle

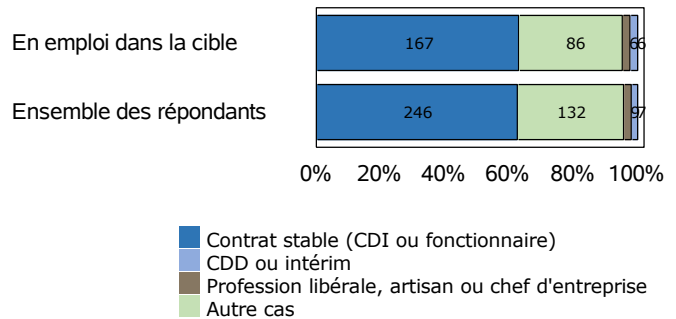
Total de répondants : 497 / 497



Statut professionnel / type de contrat

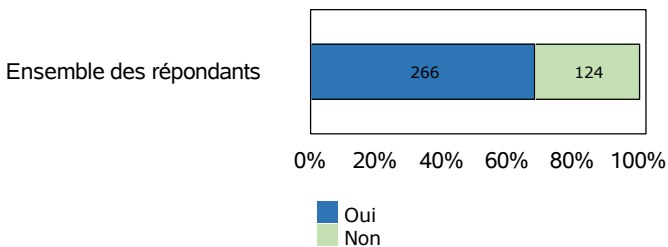
Total de répondants : 394 / 397

Total de répondants dans la cible : 265 / 266



Adéquation entre formation et emploi

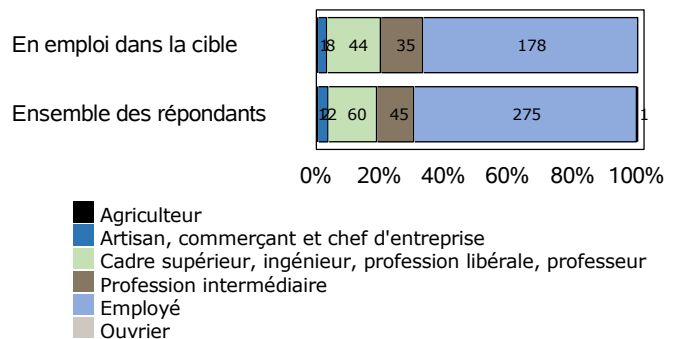
Total de répondants : 390 / 397



Profession et catégorie socio-professionnelle

Total de répondants : 395 / 397

Total de répondants dans la cible : 266 / 266



Salaire brut annuel (primes incluses)

Total de répondants : 267 / 397

Total de répondants dans la cible : 178 / 266

	Ensemble des répondants	Répondant dans la cible
Premier quartile	20 250 €	20 250 €
Salaires médian	24 000 €	24 493 €
Troisième quartile	30 000 €	30 000 €
Salaires moyen	31 386 €	32 201 €

Définitions et clefs de lecture :

Sont considérés "en emploi dans la cible" les diplômés ayant répondu que l'emploi occupé est en adéquation avec le diplôme obtenu.

Sont considérés "en emploi hors-cible" les diplômés ayant répondu que l'emploi occupé n'est pas en adéquation avec le diplôme obtenu.

Un quart (25 %) des répondants gagne moins que le "salaire 1er quartile".

La moitié (50 %) des répondants gagne moins que le "salaire médian".

Trois quarts (75 %) des répondants gagnent moins que le "salaire 3ème quartile".

Liste des professions les plus exercées par les diplômés au moment de l'enquête

"Droit, Economie, Gestion mention Gestion Parcours Gestion des organisations"
(LG03601)

Professions	Effectifs de répondants
Assistant de gestion	21
Comptable	19
Contrôleur de gestion	15
Assistant comptable	13
Assistant administratif	9
Assistant commercial	9
Assistant de direction	9
Assistant ressources humaines	5
Aide comptable	4
Chargé de communication	4
Responsable administratif	4
Acheteur	3

Note de lecture

Les professions sont classées par ordre décroissant selon le nombre de diplômés déclarant les exercer. En cas d'égalité, les professions sont classées par ordre alphabétique.

Source : Enquêtes de suivi des diplômés - traitement OEC.