

# Devenir professionnel des diplômés

"Spécialité Construction et aménagement, en convention avec l'université de Reims, en partenariat avec l'IIT-BTP Champagne-Ardenne," (ING0200)

le cnam

Janvier 2019

## Données de cadrage

Diplômés en **2013, 2014 et 2015**

Répartition hommes / femmes : **65% / 35%**

Nombre de CCR : **1**

Total diplômés : **91**

Âge moyen à l'obtention du diplôme : **23,3 ans**  
(écart type : 0,9 ans)

Total répondants : **66**

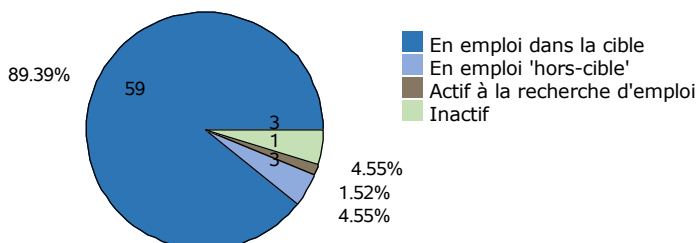
Âge médian à l'obtention du diplôme : **23,0 ans**

Taux de réponse : **73%**

Situation professionnelle au moment de l'enquête (entre 2 et 3 ans après l'obtention du diplôme)

### Situation professionnelle

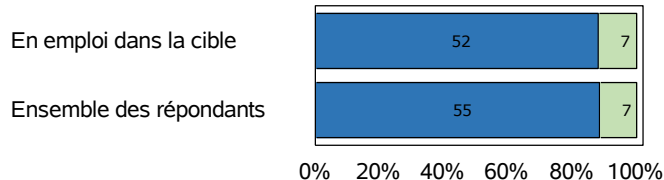
Total de répondants : 66 / 66



### Statut professionnel / type de contrat

Total de répondants : 62 / 62

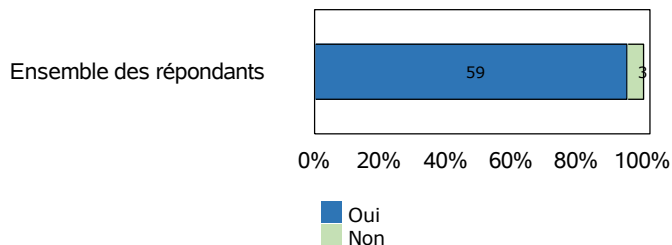
Total de répondants dans la cible : 59 / 59



■ Contrat stable (CDI ou fonctionnaire)  
■ CDD ou intérim  
■ Profession libérale, artisan ou chef d'entreprise  
■ Autre cas

### Adéquation entre formation et emploi

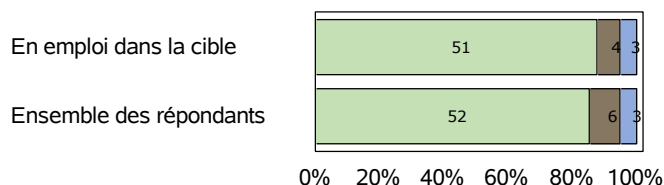
Total de répondants : 62 / 62



### Profession et catégorie socio-professionnelle

Total de répondants : 61 / 62

Total de répondants dans la cible : 58 / 59



■ Agriculteur  
■ Artisan, commerçant et chef d'entreprise  
■ Cadre supérieur, ingénieur, profession libérale, professeur  
■ Profession intermédiaire  
■ Employé  
■ Ouvrier

### Salaire brut annuel (primes incluses)

Total de répondants : 56 / 62

Total de répondants dans la cible : 54 / 59

	Ensemble des répondants	Répondant dans la cible
Premier quartile	31 025 €	31 200 €
Salaires médian	34 410 €	34 460 €
Troisième quartile	37 500 €	37 500 €
Salaires moyen	37 309 €	37 831 €

### Définitions et clefs de lecture :

Sont considérés "en emploi dans la cible" les diplômés ayant répondu que l'emploi occupé est en adéquation avec le diplôme obtenu.

Sont considérés "en emploi hors-cible" les diplômés ayant répondu que l'emploi occupé n'est pas en adéquation avec le diplôme obtenu.

Un quart (25 %) des répondants gagne moins que le "salaire 1er quartile".

La moitié (50 %) des répondants gagne moins que le "salaire médian".

Trois quarts (75 %) des répondants gagnent moins que le "salaire 3ème quartile".

## Liste des professions les plus exercées par les diplômés au moment de l'enquête

"Spécialité Construction et aménagement, en convention avec l'université de Reims, en partenariat avec l'IIT-BTP Champagne-Ardenne." (ING0200)

Professions	Effectifs de répondants
Ingénieur travaux	13
Conducteur de travaux	10
Chargé d'affaire	2
Ingénieur étude	2
Ingénieur étude de prix	2
Ingénieur études	2
Volontaire international en entreprise	2
Aide conducteur de travaux	1
Assistant administratif et commercial	1
Assistant chargé d'affaire	1
Assistant chargée d'affaires en bâtiment	1
Assistant estimator	1

### Note de lecture

Les professions sont classées par ordre décroissant selon le nombre de diplômés déclarant les exercer. En cas d'égalité, les professions sont classées par ordre alphabétique.

Source : Enquêtes de suivi des diplômés - traitement OEC.