

Les résultats globaux de l'enquête d'appréciation des enseignements

Pour l'année universitaire 2023-2024

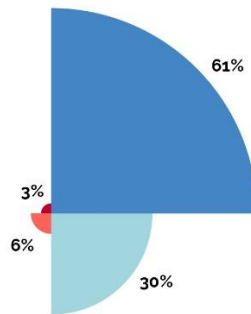
Taux de satisfaction global : **85.4 %**

Le taux de satisfaction est calculé en prenant en compte les réponses aux questions sur :

- la conformité de l'enseignement suivi au programme annoncé
- la satisfaction des supports de cours fournis
- l'animation de l'enseignement
- l'utilité du contenu de l'enseignement suivi

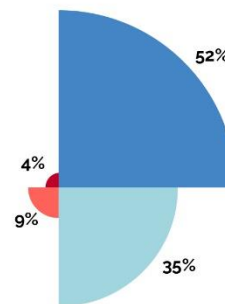
L'enseignement suivi a-t-il été conforme au contenu du programme annoncé au départ ?

- Tout à fait conforme
- Plutôt conforme
- Plutôt pas conforme
- Pas du tout conforme



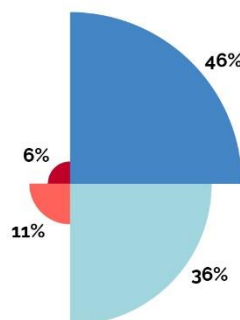
Les supports de cours fournis ont-ils été satisfaisants ?

- Tout à fait satisfaisants
- Plutôt satisfaisants
- Plutôt pas satisfaisants
- Pas du tout satisfaisants



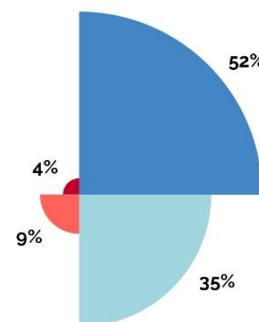
L'animation de l'enseignement vous a-t-elle convenu ?

- Tout à fait convenu
- Plutôt convenu
- Plutôt pas convenu
- Pas du tout convenu



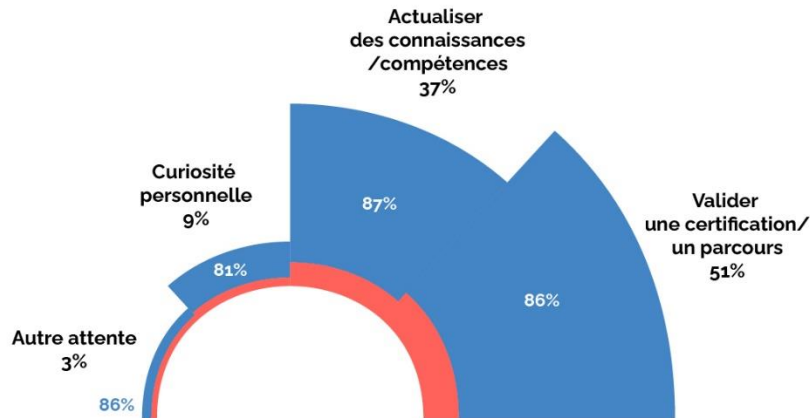
Le contenu de cet enseignement vous sera-t-il utile ?

- Tout à fait utile
- Plutôt utile
- Plutôt pas utile
- Pas du tout utile



Taux de satisfaction selon la principale attente

- Satisfaction
- Insatisfaction



Taux de satisfaction selon le centre d'enseignement

- Satisfaction
- Insatisfaction

