

# Devenir professionnel des diplômés

"Psychologue du travail" (CPN7400)

le cnam

Janvier 2019

## Données de cadrage

Diplômés en **2013, 2014 et 2015**

Répartition hommes / femmes : **20% / 80%**

Nombre de CCR : **11**

Total diplômés : **210**

Âge moyen à l'obtention du diplôme : **44,5 ans**

Total répondants : **109**

(écart type : 8,2 ans)

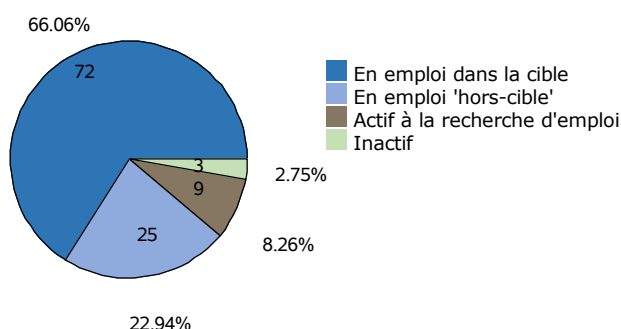
Taux de réponse : **52%**

Âge médian à l'obtention du diplôme : **44,0 ans**

Situation professionnelle au moment de l'enquête (entre 2 et 3 ans après l'obtention du diplôme)

### Situation professionnelle

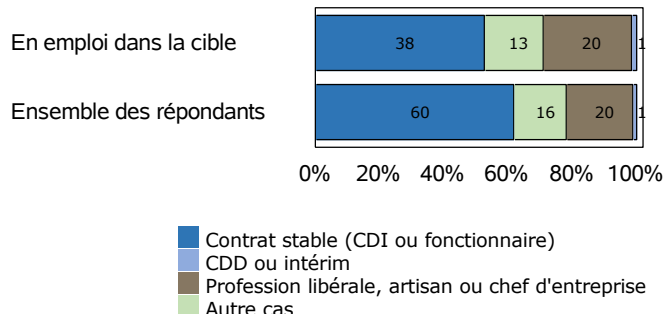
Total de répondants : 109/ 109



### Statut professionnel / type de contrat

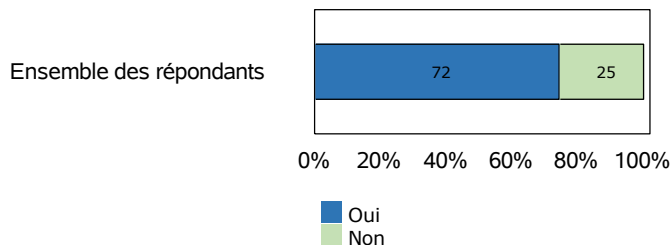
Total de répondants : 97/ 97

Total de répondants dans la cible : 72/ 72



### Adéquation entre formation et emploi

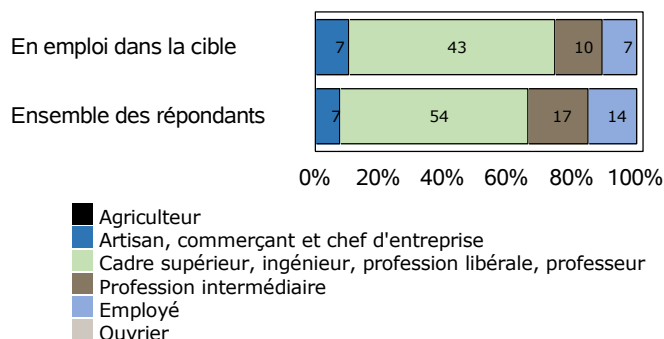
Total de répondants : 97/ 97



### Profession et catégorie socio-professionnelle

Total de répondants : 92/ 97

Total de répondants dans la cible : 67/ 72



### Salaire brut annuel (primes incluses)

Total de répondants : 62/ 97

Total de répondants dans la cible : 45/ 72

	Ensemble des répondants	Répondant dans la cible
Premier quartile	28 380 €	28 800 €
Salaires médian	37 105 €	37 500 €
Troisième quartile	45 000 €	48 000 €
Salaires moyen	40 137 €	39 957 €

### Définitions et clefs de lecture :

Sont considérés "en emploi dans la cible" les diplômés ayant répondu que l'emploi occupé est en adéquation avec le diplôme obtenu.

Sont considérés "en emploi hors-cible" les diplômés ayant répondu que l'emploi occupé n'est pas en adéquation avec le diplôme obtenu.

Un quart (25 %) des répondants gagne moins que le "salaire 1er quartile".

La moitié (50 %) des répondants gagne moins que le "salaire médian".

Trois quarts (75 %) des répondants gagnent moins que le "salaire 3ème quartile".

# Liste des professions les plus exercées par les diplômés au moment de l'enquête

"Psychologue du travail" (CPN7400)

Professions	Effectifs de répondants
Psychologue du travail	13
Conseiller d'orientation psychologue	3
Psychologue	3
Assistant commercial	2
Assistant sociale	2
Chargé d'expertise	2
Chargé de mission	2
Conseiller emploi	2
Formateur	2
Animateur socio culturel	1
Assistant de service sociale	1
Assistant rh	1

## Note de lecture

Les professions sont classées par ordre décroissant selon le nombre de diplômés déclarant les exercer. En cas d'égalité, les professions sont classées par ordre alphabétique.

Source : Enquêtes de suivi des diplômés - traitement OEC.