

Devenir professionnel des diplômés

"Sciences humaines et sociales mention sciences de l'éducation" (MR12900)

le cnam

Janvier 2019

Données de cadrage

Diplômés en **2013, 2014 et 2016**

Nombre de CCR : **6**

Total diplômés : **79**

Total répondants : **51**

Taux de réponse : **65%**

Répartition hommes / femmes : **22% / 78%**

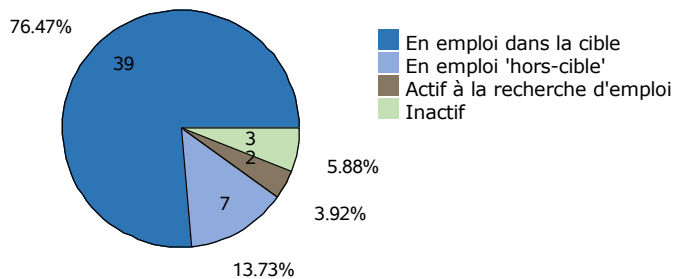
Âge moyen à l'obtention du diplôme : **46,5 ans**
(écart type : 8,5 ans)

Âge médian à l'obtention du diplôme : **48,0 ans**

Situation professionnelle au moment de l'enquête (entre 2 et 3 ans après l'obtention du diplôme)

Situation professionnelle

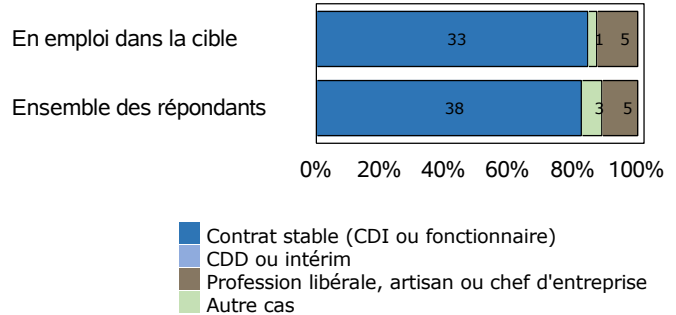
Total de répondants : 51/ 51



Statut professionnel / type de contrat

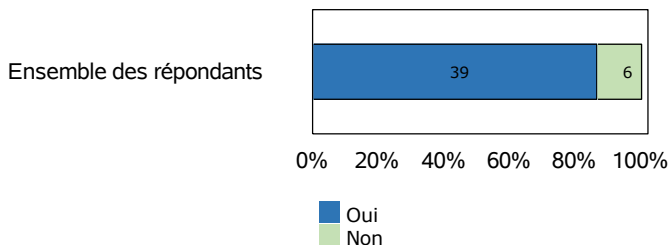
Total de répondants : 46/ 46

Total de répondants dans la cible : 39/ 39



Adéquation entre formation et emploi

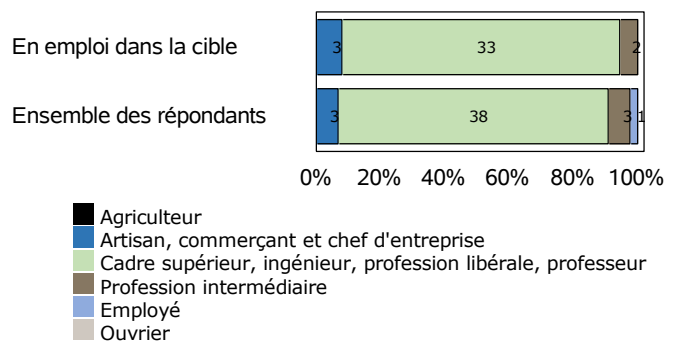
Total de répondants : 45/ 46



Profession et catégorie socio-professionnelle

Total de répondants : 45/ 46

Total de répondants dans la cible : 38/ 39



Salaire brut annuel (primes incluses)

Total de répondants : 36/ 46

Total de répondants dans la cible : 31/ 39

	Ensemble des répondants	Répondant dans la cible
Premier quartile	37 150 €	37 500 €
Salaires médian	41 500 €	41 600 €
Troisième quartile	48 750 €	46 500 €
Salaires moyen	43 750 €	43 807 €

Définitions et clefs de lecture :

Sont considérés "en emploi dans la cible" les diplômés ayant répondu que l'emploi occupé est en adéquation avec le diplôme obtenu.

Sont considérés "en emploi hors-cible" les diplômés ayant répondu que l'emploi occupé n'est pas en adéquation avec le diplôme obtenu.

Un quart (25 %) des répondants gagne moins que le "salaire 1er quartile".

La moitié (50 %) des répondants gagne moins que le "salaire médian".

Trois quarts (75 %) des répondants gagnent moins que le "salaire 3ème quartile".

Liste des professions les plus exercées par les diplômés au moment de l'enquête

"Sciences humaines et sociales mention sciences de l'éducation" (MR12900)

Professions	Effectifs de répondants
Cadre de santé	6
Responsable de formation	4
Cadre supérieur de santé	3
Cadre de santé formateur	2
Cadre formateur	2
Assistant de haute école	1
Cadre de santé en mission transversale attaché à la direction des soins	1
Cadre de santé formateur en ifsi	1
Cadre de santé paramédical	1
Cadre supérieur de sante cadre de pôle	1
Cadre supérieur de santé chargé de formation continue	1
Chargé de mission formation	1

Note de lecture

Les professions sont classées par ordre décroissant selon le nombre de diplômés déclarant les exercer. En cas d'égalité, les professions sont classées par ordre alphabétique.

Source : Enquêtes de suivi des diplômés - traitement OEC.