

# Devenir professionnel des diplômés

"Droit économie et gestion, mention actuariat"  
(MR12600)

le cnam

Février 2018

## Données de cadrage

Diplômés en **2013, 2014 et 2015**

Répartition hommes / femmes : **79% / 21%**

Nombre de CCR : **1**

Total diplômés : **40**

Âge moyen à l'obtention du diplôme : **35,7 ans**

Total répondants : **28**

(écart type : 6,2 ans)

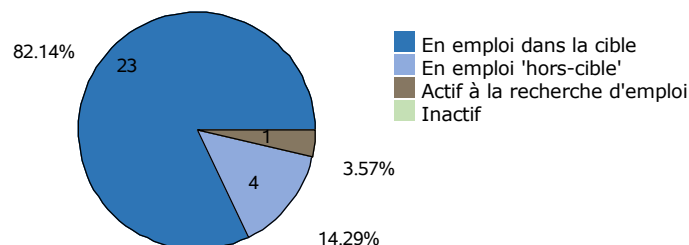
Taux de réponse : **70%**

Âge médian à l'obtention du diplôme : **35,0 ans**

Situation professionnelle au moment de l'enquête (entre 2 et 3 ans après l'obtention du diplôme)

### Situation professionnelle

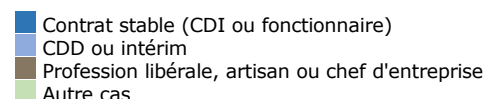
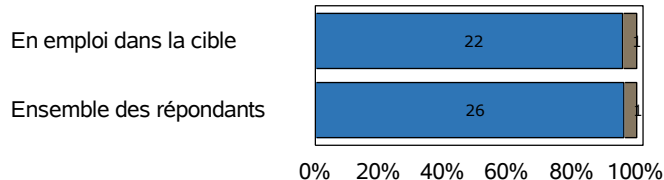
Total de répondants : 28 / 28



### Statut professionnel / type de contrat

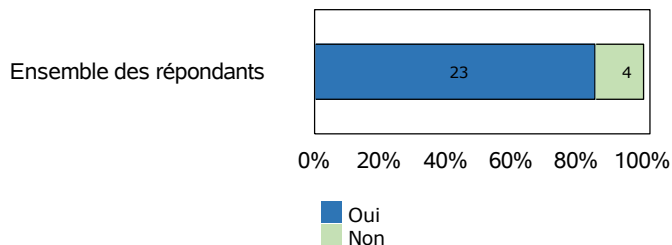
Total de répondants : 27 / 27

Total de répondants dans la cible : 23 / 23



### Adéquation entre formation et emploi

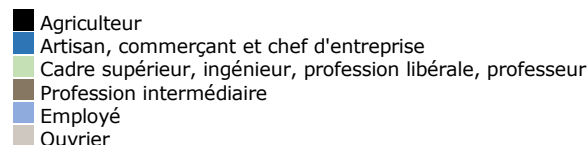
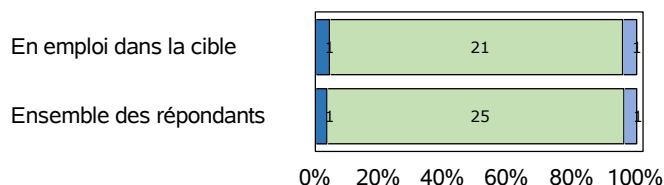
Total de répondants : 27 / 27



### Profession et catégorie socio-professionnelle

Total de répondants : 27 / 27

Total de répondants dans la cible : 23 / 23



### Salaire brut annuel (primes incluses)

Total de répondants : 18 / 27

Total de répondants dans la cible : 15 / 23

	Ensemble des répondants	Répondant dans la cible
Premier quartile	52 500 €	52 500 €
Salaires médian	76 000 €	81 000 €
Troisième quartile	90 000 €	90 000 €
Salaires moyen	76 992 €	74 967 €

### Définitions et clefs de lecture :

Sont considérés "en emploi dans la cible" les diplômés ayant répondu que l'emploi occupé est en adéquation avec le diplôme obtenu.

Sont considérés "en emploi hors-cible" les diplômés ayant répondu que l'emploi occupé n'est pas en adéquation avec le diplôme obtenu.

Un quart (25 %) des répondants gagne moins que le "salaire 1er quartile".

La moitié (50 %) des répondants gagne moins que le "salaire médian".

Trois quarts (75 %) des répondants gagnent moins que le "salaire 3ème quartile".

# Liste des professions les plus exercées par les diplômés au moment de l'enquête

"Droit économie et gestion, mention actuariat" (MR12600)

Professions	Effectifs de répondants
Actuaire	7
Chargé d'études actuarielle	3
Actuaire crédit agricole	1
Actuaire senior	1
Actuarial manager	1
Chargé d'affaire haute bilan	1
Consultant	1
Consultant en actuariat	1
Consultant senior	1
Développeur actuaire	1
Expert process et amélioration continue	1
Gérant minoritaire	1

## Note de lecture

Les professions sont classées par ordre décroissant selon le nombre de diplômés déclarant les exercer. En cas d'égalité, les professions sont classées par ordre alphabétique.

Source : Enquêtes de suivi des diplômés - traitement OEC.