

Devenir professionnel des diplômés

"Droit, économie et gestion, mention management, parcours Organisation et conduite du changement" (MR125_1)

le cnam

Données de cadrage

Diplômés en **2013, 2014 et 2015**

Nombre de CCR : **3**

Total diplômés : **146**

Total répondants : **85**

Taux de réponse : **58%**

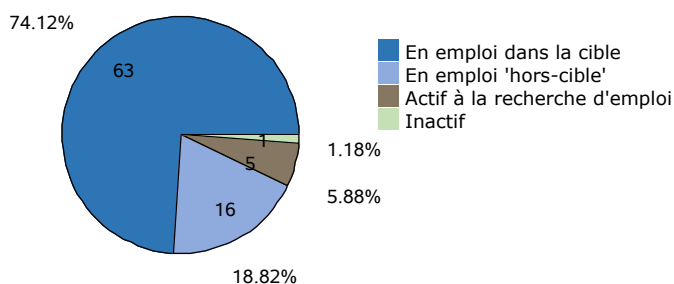
Répartition hommes / femmes : **28% / 72%**

Âge moyen à l'obtention du diplôme : **42,0 ans**
(écart type : 8,2 ans)

Âge médian à l'obtention du diplôme : **42,0 ans**

Situation professionnelle

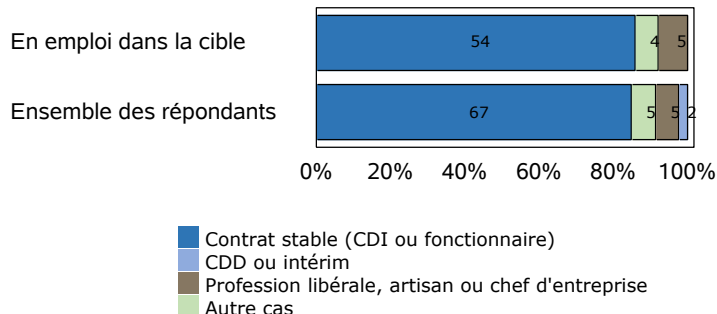
Total de répondants : 85 / 85



Statut professionnel / type de contrat

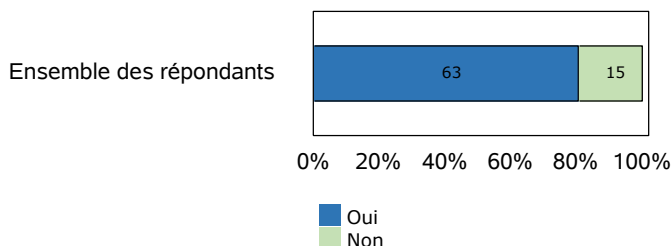
Total de répondants : 79 / 79

Total de répondants dans la cible : 63 / 63



Adéquation entre formation et emploi

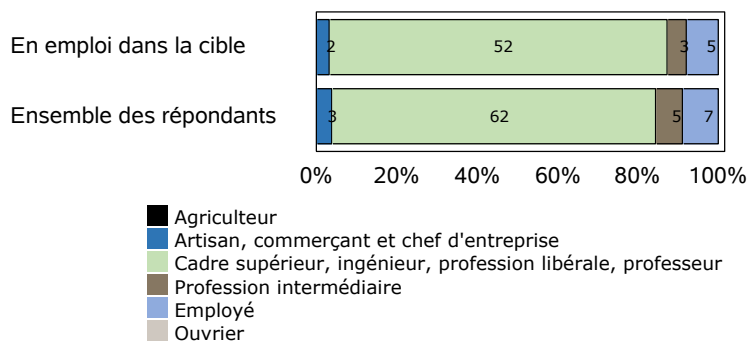
Total de répondants : 78 / 79



Profession et catégorie socio-professionnelle

Total de répondants : 77 / 79

Total de répondants dans la cible : 62 / 63



Salaire brut annuel (primes incluses)

Total de répondants : 61 / 79

Total de répondants dans la cible : 48 / 63

| | Ensemble des répondants | Répondant dans la cible |
|--------------------|-------------------------|-------------------------|
| Premier quartile | 37 750 € | 39 750 € |
| Salaire médian | 46 400 € | 47 200 € |
| Troisième quartile | 53 120 € | 54 000 € |
| Salaire moyen | 50 015 € | 50 231 € |

Définitions et clefs de lecture :

Sont considérés "en emploi dans la cible" les diplômés ayant répondu que l'emploi occupé est en adéquation avec le diplôme obtenu.

Sont considérés "en emploi hors-cible" les diplômés ayant répondu que l'emploi occupé n'est pas en adéquation avec le diplôme obtenu.

Un quart (25 %) des répondants gagne moins de le "salaire 1er quartile".

La moitié (50 %) des répondants gagne moins de le "salaire médian".

Trois quarts (75 %) des répondants gagne moins de le "salaire 3ème quartile".

Liste des professions les plus exercées par les diplômés au moment de l'enquête

"Droit, économie et gestion, mention management, parcours Organisation et conduite du changement" (MR125_1)

| Professions | Effectifs de répondants |
|--|-------------------------|
| Cadre de santé | 7 |
| Cadre supérieur de santé | 3 |
| Consultant | 3 |
| Directeur des soins | 2 |
| Infirmier | 2 |
| Cadre de pôle | 1 |
| Cadre de santé formateur | 1 |
| Cadre de santé formateur en ifsi | 1 |
| Cadre de santé hôpital médical de jour et recherche clinique | 1 |
| Cadre de santé médico-technique | 1 |
| Cadre de santé paramédical | 1 |
| Cadre de santé titulaire | 1 |

Source : enquête suivi des diplômés.

Traitement OEC.