

Devenir professionnel des diplômés

"Sciences, technologies, santé mention réseaux
télécommunication Parcours Réseaux d'entreprise"
(MR11901)

le cnam

Janvier 2019

Données de cadrage

Diplômés en **2014, 2015 et 2016**

Nombre de CCR : **4**

Total diplômés : **42**

Total répondants : **17**

Taux de réponse : **40%**

Répartition hommes / femmes : **94% / 6%**

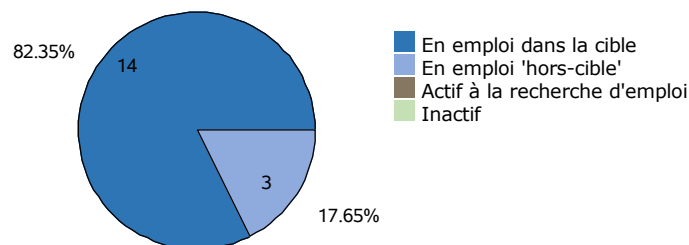
Âge moyen à l'obtention du diplôme : **29,2 ans**
(écart type : 6,9 ans)

Âge médian à l'obtention du diplôme : **25,0 ans**

Situation professionnelle au moment de l'enquête (entre 2 et 3 ans après l'obtention du diplôme)

Situation professionnelle

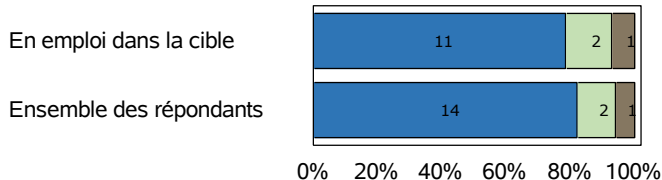
Total de répondants : 17 / 17



Statut professionnel / type de contrat

Total de répondants : 17 / 17

Total de répondants dans la cible : 14 / 14

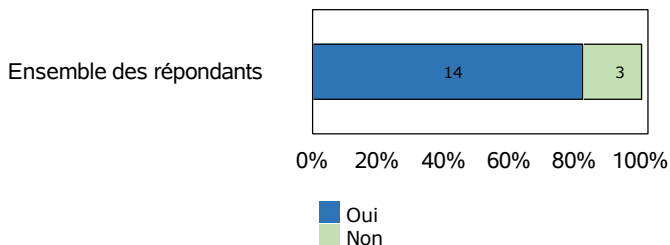


0% 20% 40% 60% 80% 100%

- Contrat stable (CDI ou fonctionnaire)
- CDD ou intérim
- Profession libérale, artisan ou chef d'entreprise
- Autre cas

Adéquation entre formation et emploi

Total de répondants : 17 / 17



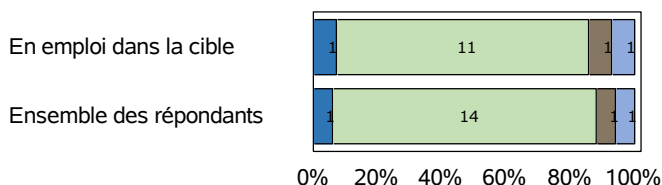
0% 20% 40% 60% 80% 100%

Oui
Non

Profession et catégorie socio-professionnelle

Total de répondants : 17 / 17

Total de répondants dans la cible : 14 / 14



0% 20% 40% 60% 80% 100%

- Agriculteur
- Artisan, commerçant et chef d'entreprise
- Cadre supérieur, ingénieur, profession libérale, professeur
- Profession intermédiaire
- Employé
- Ouvrier

Salaire brut annuel (primes incluses)

Total de répondants : 13 / 17

Total de répondants dans la cible : 12 / 14

	Ensemble des répondants	Répondant dans la cible
Premier quartile	36 800 €	36 275 €
Salaires médian	38 500 €	38 450 €
Troisième quartile	45 500 €	45 250 €
Salaires moyen	41 762 €	41 117 €

Définitions et clefs de lecture :

Sont considérés "en emploi dans la cible" les diplômés ayant répondu que l'emploi occupé est en adéquation avec le diplôme obtenu.

Sont considérés "en emploi hors-cible" les diplômés ayant répondu que l'emploi occupé n'est pas en adéquation avec le diplôme obtenu.

Un quart (25 %) des répondants gagne moins que le "salaire 1er quartile".

La moitié (50 %) des répondants gagne moins que le "salaire médian".

Trois quarts (75 %) des répondants gagnent moins que le "salaire 3ème quartile".

Liste des professions les plus exercées par les diplômés au moment de l'enquête

"Sciences, technologies, santé mention réseaux télécommunication Parcours Réseaux d'entreprise" (MR11901)

Professions	Effectifs de répondants
Ingénieur réseau	2
Ingénieur système	2
Administrateur système	1
Cadre ingénieur	1
Chargé d'affaire en informatique et télécom	1
Chef de projet sic	1
Conseil en systèmes et logiciels informatiques	1
Expert réseaux et télécom	1
Ingénieur administrateur système et sécurité	1
Ingénieur réseaux et télécommunications	1
Ingénieur système et réseau	1
Ingénieur système et réseaux	1

Note de lecture

Les professions sont classées par ordre décroissant selon le nombre de diplômés déclarant les exercer. En cas d'égalité, les professions sont classées par ordre alphabétique.

Source : Enquêtes de suivi des diplômés - traitement OEC.