

# Devenir professionnel des diplômés

"Sciences, technologies, santé mention métiers du BTP : génie civil et construction, parcours Management et conduite de travaux" (LP135\_2)

le cnam

## Données de cadrage

Diplômés en **2013, 2014 et 2015**

Nombre de CCR : **8**

Total diplômés : **234**

Total répondants : **124**

Taux de réponse : **53%**

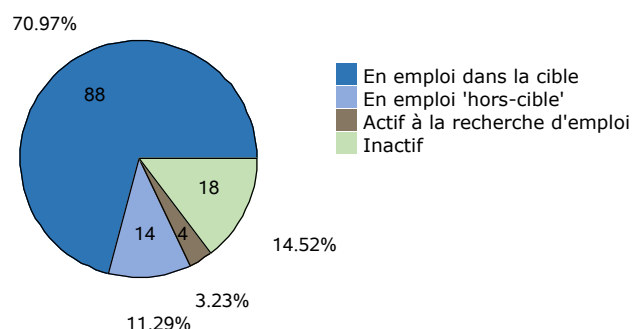
Répartition hommes / femmes : **86% / 14%**

Âge moyen à l'obtention du diplôme : **24,1 ans**  
(écart type : 5,4 ans)

Âge médian à l'obtention du diplôme : **23,0 ans**

## Situation professionnelle

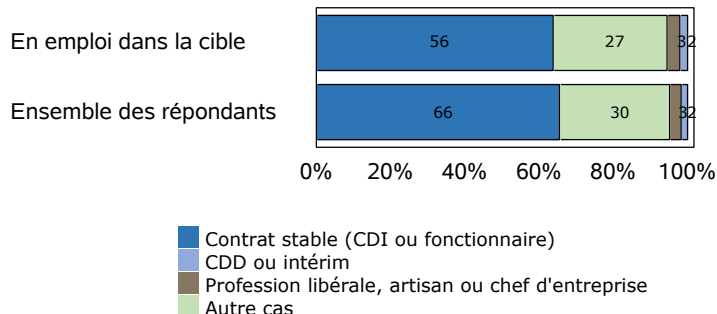
Total de répondants : 124 / 124



## Statut professionnel / type de contrat

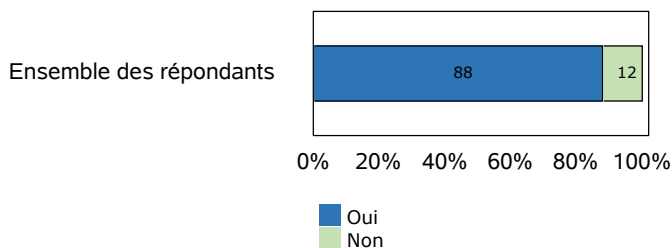
Total de répondants : 101 / 102

Total de répondants dans la cible : 88 / 88



## Adéquation entre formation et emploi

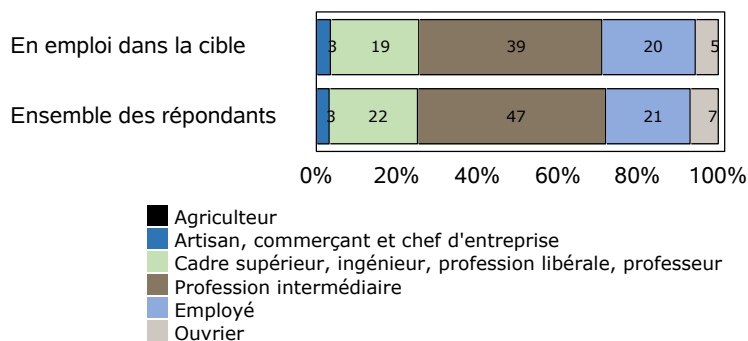
Total de répondants : 100 / 102



## Profession et catégorie socio-professionnelle

Total de répondants : 100 / 102

Total de répondants dans la cible : 86 / 88



## Salaire brut annuel (primes incluses)

Total de répondants : 78 / 102

Total de répondants dans la cible : 68 / 88

	Ensemble des répondants	Répondant dans la cible
Premier quartile	24 500 €	25 600 €
Salaire médian	28 800 €	29 000 €
Troisième quartile	33 300 €	33 000 €
Salaire moyen	30 877 €	31 351 €

## Définitions et clefs de lecture :

Sont considérés "en emploi dans la cible" les diplômés ayant répondu que l'emploi occupé est en adéquation avec le diplôme obtenu.

Sont considérés "en emploi hors-cible" les diplômés ayant répondu que l'emploi occupé n'est pas en adéquation avec le diplôme obtenu.

Un quart (25 %) des répondants gagne moins de le "salaire 1er quartile".

La moitié (50 %) des répondants gagne moins de le "salaire médian".

Trois quarts (75 %) des répondants gagne moins de le "salaire 3ème quartile".

## Liste des professions les plus exercées par les diplômés au moment de l'enquête

"Sciences, technologies, santé mention métiers du BTP : génie civil et construction, parcours Management et conduite de travaux" (LP135\_2)

Professions	Effectifs de répondants
Conducteur de travaux	32
Aide conducteur de travaux	13
Assistant conducteur de travaux	5
Ingénieur travaux	3
Chef de chantier	2
Agent de maîtrise	1
Aide conducteur travaux principaux gros œuvre	1
Aide conductrice de travaux	1
Architecte d'intérieur	1
Assistant chargé d'affaire	1
Assistant chef de chantier	1
Assistant maîtrise ouvrage	1

*Source : enquête suivi des diplômés.*

*Traitement OEC.*