

# Devenir professionnel des diplômés

"Droit, économie, gestion mention Management et gestion des organisations, parcours Gestion des établissements sanitaires et médico-sociaux" (LP115\_2)

le cnam

## Données de cadrage

Diplômés en **2013, 2014 et 2015**

Nombre de CCR : **5**

Total diplômés : **190**

Total répondants : **103**

Taux de réponse : **54%**

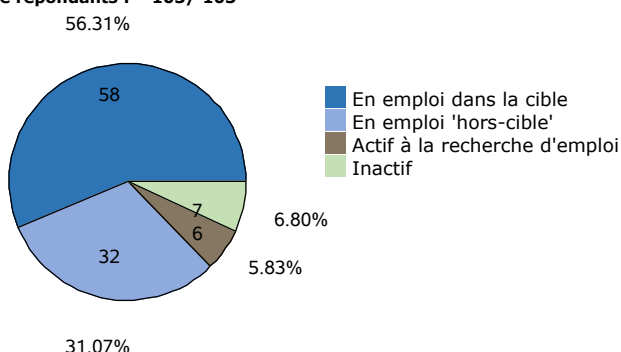
Répartition hommes / femmes : **19% / 81%**

Âge moyen à l'obtention du diplôme : **38,4 ans**  
(écart type : 13 ans)

Âge médian à l'obtention du diplôme : **41,0 ans**

## Situation professionnelle

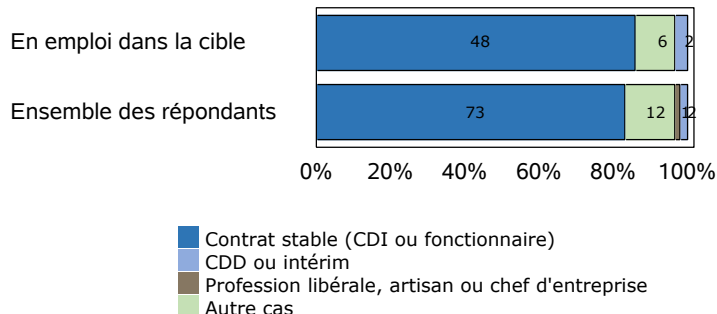
Total de répondants : 103/ 103



## Statut professionnel / type de contrat

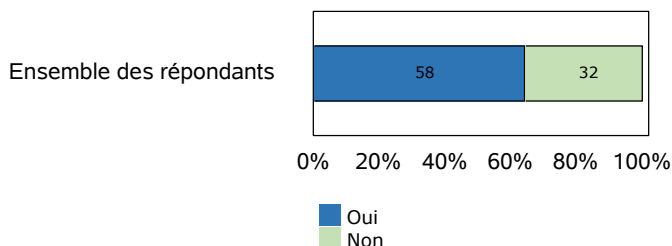
Total de répondants : 88/ 90

Total de répondants dans la cible : 56/ 58



## Adéquation entre formation et emploi

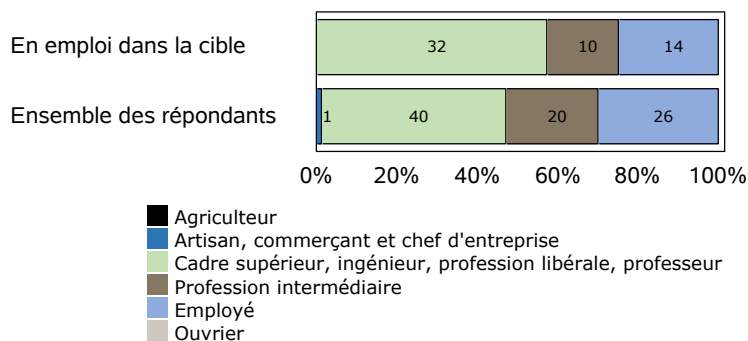
Total de répondants : 90/ 90



## Profession et catégorie socio-professionnelle

Total de répondants : 87/ 90

Total de répondants dans la cible : 56/ 58



## Salaire brut annuel (primes incluses)

Total de répondants : 72/ 90

Total de répondants dans la cible : 48/ 58

	Ensemble des répondants	Répondant dans la cible
Premier quartile	26 325 €	27 000 €
Salaire médian	32 328 €	33 600 €
Troisième quartile	42 550 €	43 500 €
Salaire moyen	36 502 €	37 489 €

## Définitions et clefs de lecture :

Sont considérés "en emploi dans la cible" les diplômés ayant répondu que l'emploi occupé est en adéquation avec le diplôme obtenu.

Sont considérés "en emploi hors-cible" les diplômés ayant répondu que l'emploi occupé n'est pas en adéquation avec le diplôme obtenu.

Un quart (25 %) des répondants gagne moins de le "salaire 1er quartile".

La moitié (50 %) des répondants gagne moins de le "salaire médian".

Trois quarts (75 %) des répondants gagne moins de le "salaire 3ème quartile".

## Liste des professions les plus exercées par les diplômés au moment de l'enquête

"Droit, économie, gestion mention Management et gestion des organisations, parcours Gestion des établissements sanitaires et médico-sociaux" (LP115\_2)

Professions	Effectifs de répondants
Responsable de secteur	5
Cadre de santé	4
Assistant de direction	3
Infirmier coordinateur	3
Attaché de direction	2
Directeur	2
Adjoint administratif renfort	1
Adjoint de direction	1
Adjoint de direction en charge de la communication et du pôle logement	1
Adjoint des cadres hospitaliers	1
Agent administratif	1
Agent administratif de la fonction publique	1

Source : enquête suivie des diplômés.

Traitement OEC.