

Devenir professionnel des diplômés

"Sciences humaines et sociales mention intervention sociale : insertion et réinsertion sociale et professionnelle
Parcours Insertion sociale et professionnelle" (LP11001)

le cnam

Janvier 2019

Données de cadrage

Diplômés en **2013, 2014 et 2015**

Répartition hommes / femmes : **22% / 78%**

Nombre de CCR : **7**

Total diplômés : **110**

Âge moyen à l'obtention du diplôme : **39,3 ans**

(écart type : 9,5 ans)

Total répondants : **68**

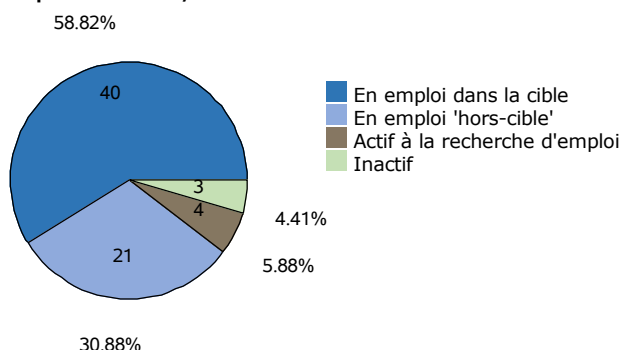
Âge médian à l'obtention du diplôme : **38,0 ans**

Taux de réponse : **62%**

Situation professionnelle au moment de l'enquête (entre 2 et 3 ans après l'obtention du diplôme)

Situation professionnelle

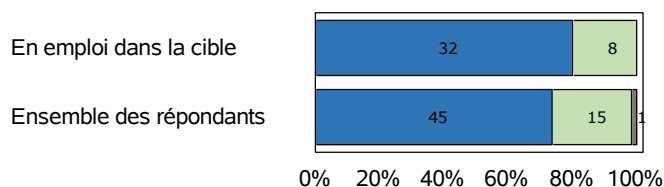
Total de répondants : 68 / 68



Statut professionnel / type de contrat

Total de répondants : 61 / 61

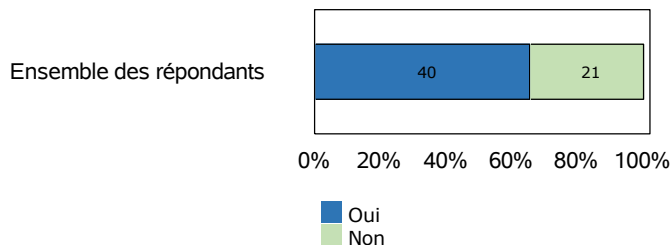
Total de répondants dans la cible : 40 / 40



■ Contrat stable (CDI ou fonctionnaire)
■ CDD ou intérim
■ Profession libérale, artisan ou chef d'entreprise
■ Autre cas

Adéquation entre formation et emploi

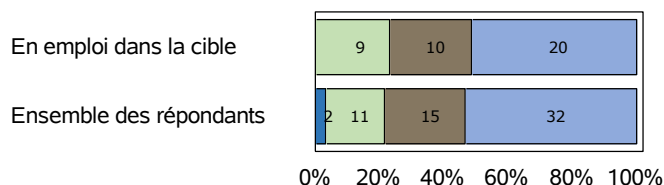
Total de répondants : 61 / 61



Profession et catégorie socio-professionnelle

Total de répondants : 60 / 61

Total de répondants dans la cible : 39 / 40



■ Agriculteur
■ Artisan, commerçant et chef d'entreprise
■ Cadre supérieur, ingénieur, profession libérale, professeur
■ Profession intermédiaire
■ Employé
■ Ouvrier

Salaire brut annuel (primes incluses)

Total de répondants : 44 / 61

Total de répondants dans la cible : 31 / 40

	Ensemble des répondants	Répondant dans la cible
Premier quartile	24 000 €	24 000 €
Salaires médian	27 100 €	25 700 €
Troisième quartile	32 375 €	32 000 €
Salaires moyen	35 411 €	31 008 €

Définitions et clefs de lecture :

Sont considérés "en emploi dans la cible" les diplômés ayant répondu que l'emploi occupé est en adéquation avec le diplôme obtenu.

Sont considérés "en emploi hors-cible" les diplômés ayant répondu que l'emploi occupé n'est pas en adéquation avec le diplôme obtenu.

Un quart (25 %) des répondants gagne moins que le "salaire 1er quartile".

La moitié (50 %) des répondants gagne moins que le "salaire médian".

Trois quarts (75 %) des répondants gagnent moins que le "salaire 3ème quartile".

Liste des professions les plus exercées par les diplômés au moment de l'enquête

"Sciences humaines et sociales mention intervention sociale : insertion et réinsertion sociale et professionnelle Parcours Insertion sociale et professionnelle" (LP11001)

Professions	Effectifs de répondants
Auxiliaire de vie scolaire	2
Chargé de mission	2
Chef de service	2
Conseiller en insertion professionnelle	2
Responsable d'équipe	2
Éducateur spécialiste	2
Accompagnateur social	1
Agent de développement social	1
Animateur territorial	1
Assistant de service sociale	1
Assistant en administration des ventes	1
Assistant logistique et projet	1

Note de lecture

Les professions sont classées par ordre décroissant selon le nombre de diplômés déclarant les exercer. En cas d'égalité, les professions sont classées par ordre alphabétique.

Source : Enquêtes de suivi des diplômés - traitement OEC.