

Devenir professionnel des diplômés

"Sciences humaines et sociales mention intervention sociale : insertion et réinsertion sociale et professionnelle, parcours Insertion sociale et professionnelle" (LP110_1)

le cnam

Données de cadrage

Diplômés en **2013, 2014 et 2015**

Nombre de CCR : **7**

Total diplômés : **110**

Total répondants : **68**

Taux de réponse : **62%**

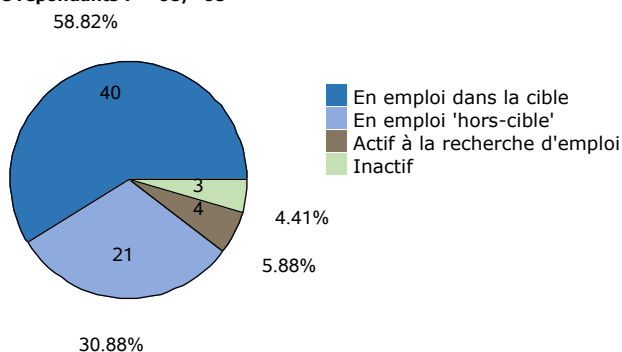
Répartition hommes / femmes : **22% / 78%**

Âge moyen à l'obtention du diplôme : **39,3 ans**
(écart type : 9,5 ans)

Âge médian à l'obtention du diplôme : **38,0 ans**

Situation professionnelle

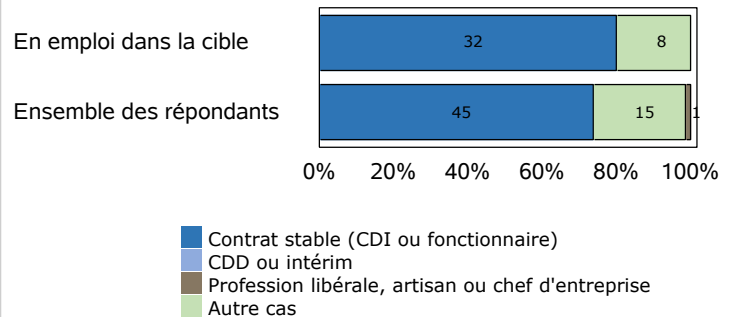
Total de répondants : 68 / 68



Statut professionnel / type de contrat

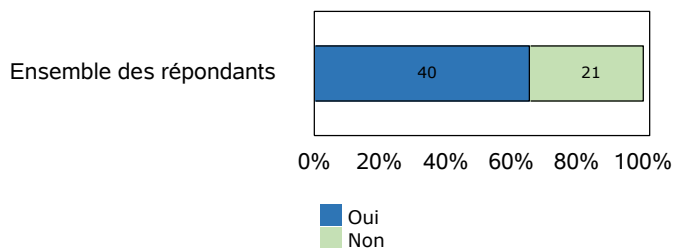
Total de répondants : 61 / 61

Total de répondants dans la cible : 40 / 40



Adéquation entre formation et emploi

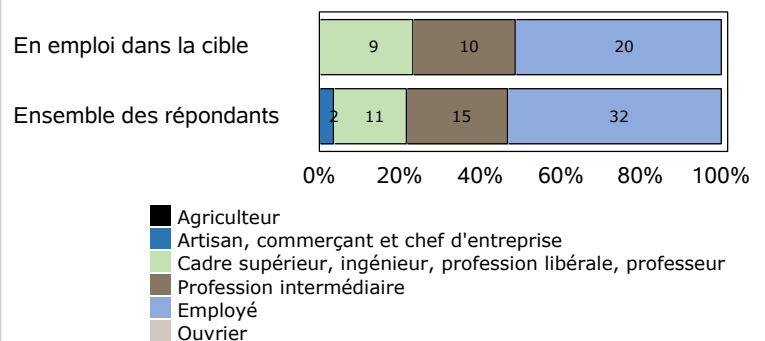
Total de répondants : 61 / 61



Profession et catégorie socio-professionnelle

Total de répondants : 60 / 61

Total de répondants dans la cible : 39 / 40



Salaire brut annuel (primes incluses)

Total de répondants : 48 / 61

Total de répondants dans la cible : 32 / 40

	Ensemble des répondants	Répondant dans la cible
Premier quartile	24 000 €	24 000 €
Salaire médian	27 100 €	25 700 €
Troisième quartile	32 375 €	32 000 €
Salaire moyen	35 411 €	31 008 €

Définitions et clefs de lecture :

Sont considérés "en emploi dans la cible" les diplômés ayant répondu que l'emploi occupé est en adéquation avec le diplôme obtenu.

Sont considérés "en emploi hors-cible" les diplômés ayant répondu que l'emploi occupé n'est pas en adéquation avec le diplôme obtenu.

Un quart (25 %) des répondants gagne moins de le "salaire 1er quartile".

La moitié (50 %) des répondants gagne moins de le "salaire médian".

Trois quarts (75 %) des répondants gagne moins de le "salaire 3ème quartile".

Liste des professions les plus exercées par les diplômés au moment de l'enquête

"Sciences humaines et sociales mention intervention sociale : insertion et réinsertion sociale et professionnelle, parcours Insertion sociale et professionnelle" (LP110_1)

Professions	Effectifs de répondants
Auxiliaire de vie scolaire	2
Chargé de mission	2
Chef de service	2
Conseiller en insertion professionnelle	2
Responsable d'équipe	2
Éducateur spécialiste	2
Accompagnateur social	1
Agent de développement social	1
Animateur territorial	1
Assistant de service sociale	1
Assistant en administration des ventes	1
Assistant logistique et projet	1

Source : enquête suivi des diplômés.

Traitement OEC.