

Devenir professionnel des diplômés

le cnam

"Sciences humaines et sociales mention sciences sociales Parcours Psychologie du travail et clinique du travail" (LG03803)

Janvier 2019

Données de cadrage

Diplômés en **2014, 2015 et 2016**

Répartition hommes / femmes : **16% / 84%**

Nombre de CCR : **10**

Total diplômés : **62**

Âge moyen à l'obtention du diplôme : **43,1 ans**
(écart type : 7,7 ans)

Total répondants : **32**

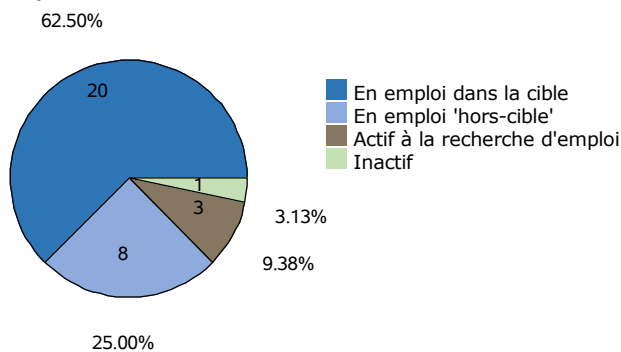
Âge médian à l'obtention du diplôme : **41,0 ans**

Taux de réponse : **52%**

Situation professionnelle au moment de l'enquête (entre 2 et 3 ans après l'obtention du diplôme)

Situation professionnelle

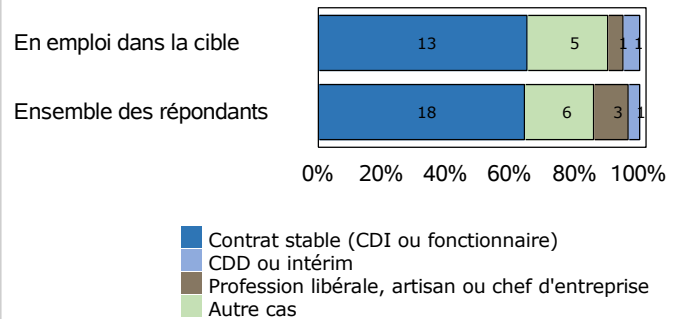
Total de répondants : 32/ 32



Statut professionnel / type de contrat

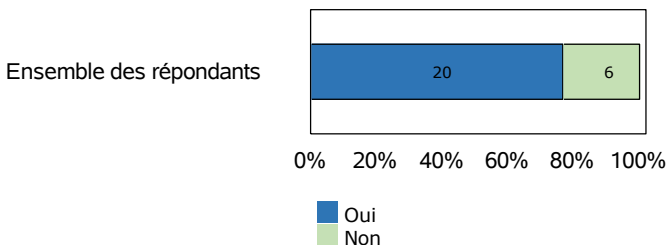
Total de répondants : 28/ 28

Total de répondants dans la cible : 20/ 20



Adéquation entre formation et emploi

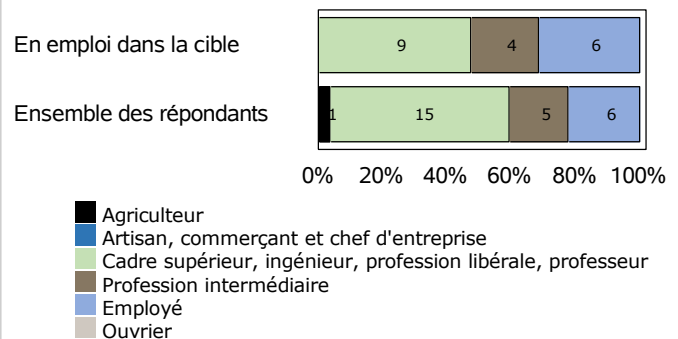
Total de répondants : 26/ 28



Profession et catégorie socio-professionnelle

Total de répondants : 27/ 28

Total de répondants dans la cible : 19/ 20



Salaire brut annuel (primes incluses)

Total de répondants : 17/ 28

Total de répondants dans la cible : 13/ 20

	Ensemble des répondants	Répondant dans la cible
Premier quartile	25 500 €	25 500 €
Salaires médian	27 472 €	26 900 €
Troisième quartile	36 800 €	37 500 €
Salaires moyen	30 217 €	30 465 €

Définitions et clefs de lecture :

Sont considérés "en emploi dans la cible" les diplômés ayant répondu que l'emploi occupé est en adéquation avec le diplôme obtenu.

Sont considérés "en emploi hors-cible" les diplômés ayant répondu que l'emploi occupé n'est pas en adéquation avec le diplôme obtenu.

Un quart (25 %) des répondants gagne moins que le "salaire 1er quartile".

La moitié (50 %) des répondants gagne moins que le "salaire médian".

Trois quarts (75 %) des répondants gagnent moins que le "salaire 3ème quartile".

Liste des professions les plus exercées par les diplômés au moment de l'enquête

"Sciences humaines et sociales mention sciences sociales Parcours Psychologie du travail et clinique du travail" (LG03803)

Professions	Effectifs de répondants
Animateur formatrice	1
Chargé d'orientation et insertion professionnelle	1
Chargé de recrutement	1
Conseiller emploi	1
Conseiller insertion et orientation formatrice	1
Consultant	1
Consultant chargé de mission formatrice	1
Consultant en parcours pro	1
Consultant et formatrice	1
Directeur comptable	1
Directeur délégué d'associations d'insertion par l'activité économique	1
Formateur en centre de formation pour apprentissage	1

Note de lecture

Les professions sont classées par ordre décroissant selon le nombre de diplômés déclarant les exercer. En cas d'égalité, les professions sont classées par ordre alphabétique.

Source : Enquêtes de suivi des diplômés - traitement OEC.