

Devenir professionnel des diplômés

"Diplôme d'études supérieures des techniques d'organisation" (IST1000)

le cnam

Janvier 2019

Données de cadrage

Diplômés en **2011, 2012 et 2013**

Répartition hommes / femmes : **53% / 47%**

Nombre de CCR : **1**

Total diplômés : **25**

Âge moyen à l'obtention du diplôme : **51,9 ans**
(écart type : 0,9 ans)

Total répondants : **15**

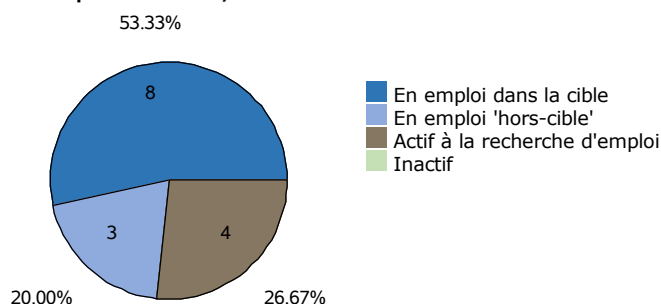
Âge médian à l'obtention du diplôme : **52,0 ans**

Taux de réponse : **60%**

Situation professionnelle au moment de l'enquête (entre 2 et 3 ans après l'obtention du diplôme)

Situation professionnelle

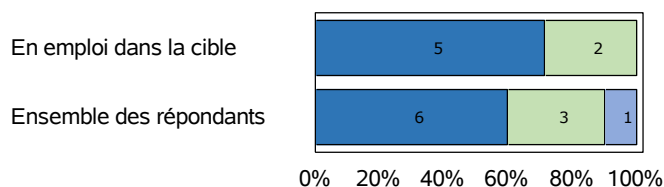
Total de répondants : 15/ 15



Statut professionnel / type de contrat

Total de répondants : 10/ 11

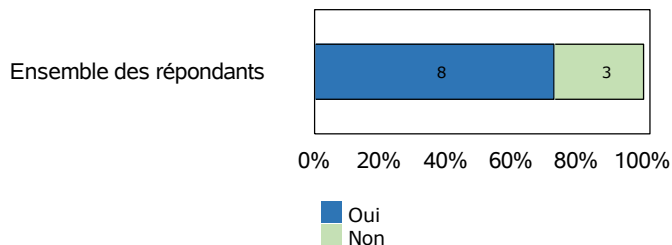
Total de répondants dans la cible : 7/ 8



■ Contrat stable (CDI ou fonctionnaire)
■ CDD ou intérim
■ Profession libérale, artisan ou chef d'entreprise
■ Autre cas

Adéquation entre formation et emploi

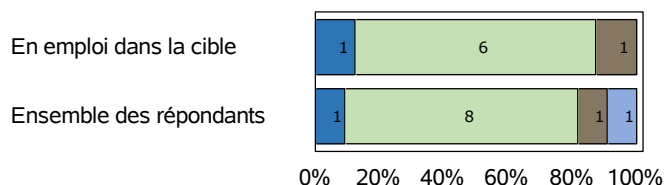
Total de répondants : 11/ 11



Profession et catégorie socio-professionnelle

Total de répondants : 11/ 11

Total de répondants dans la cible : 8/ 8



■ Agriculteur
■ Artisan, commerçant et chef d'entreprise
■ Cadre supérieur, ingénieur, profession libérale, professeur
■ Profession intermédiaire
■ Employé
■ Ouvrier

Salaire brut annuel (primes incluses)

Total de répondants : 9/ 11

Total de répondants dans la cible : 6/ 8

	Ensemble des répondants	Répondant dans la cible
Premier quartile	39 500 €	39 500 €
Salaires médian	40 000 €	41 000 €
Troisième quartile	42 000 €	43 000 €
Salaires moyen	42 217 €	45 583 €

Définitions et clefs de lecture :

Sont considérés "en emploi dans la cible" les diplômés ayant répondu que l'emploi occupé est en adéquation avec le diplôme obtenu.

Sont considérés "en emploi hors-cible" les diplômés ayant répondu que l'emploi occupé n'est pas en adéquation avec le diplôme obtenu.

Un quart (25 %) des répondants gagne moins que le "salaire 1er quartile".

La moitié (50 %) des répondants gagne moins que le "salaire médian".

Trois quarts (75 %) des répondants gagnent moins que le "salaire 3ème quartile".

Liste des professions les plus exercées par les diplômés au moment de l'enquête

"Diplôme d'études supérieures des techniques d'organisation" (IST1000)

Professions	Effectifs de répondants
Créateur d'entreprise	1
Directeur adjoint de l'organisation	1
Directeur-adjoint	1
Ingénieur qsse	1
Manager d'activité	1
Qualité conformance manager	1
Responsable d'unité de production et responsable I	1
Responsable du pôle risques professionnels pour la	1
Responsable si service client	1
Supply chain leader de production	1
Technicien supérieur appui gestion	1

Note de lecture

Les professions sont classées par ordre décroissant selon le nombre de diplômés déclarant les exercer. En cas d'égalité, les professions sont classées par ordre alphabétique.

Source : Enquêtes de suivi des diplômés - traitement OEC.