

# Devenir professionnel des diplômés

"Diplôme d'Etablissement d'études supérieures des techniques d'organisation (DESTO)" (IST1000)

le cnam

Février 2018

## Données de cadrage

Diplômés en **2011, 2012 et 2013**

Répartition hommes / femmes : **53% / 47%**

Nombre de CCR : **1**

Total diplômés : **25**

Âge moyen à l'obtention du diplôme : **51,9 ans**  
(écart type : 0,9 ans)

Total répondants : **15**

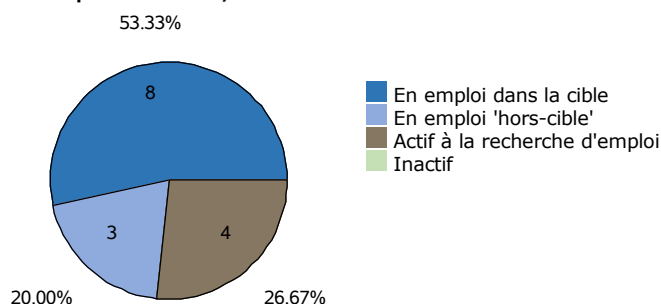
Taux de réponse : **60%**

Âge médian à l'obtention du diplôme : **52,0 ans**

Situation professionnelle au moment de l'enquête (entre 2 et 3 ans après l'obtention du diplôme)

### Situation professionnelle

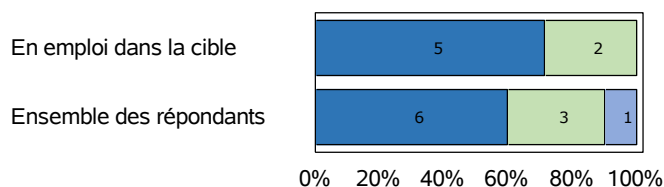
Total de répondants : 15/ 15



### Statut professionnel / type de contrat

Total de répondants : 10/ 11

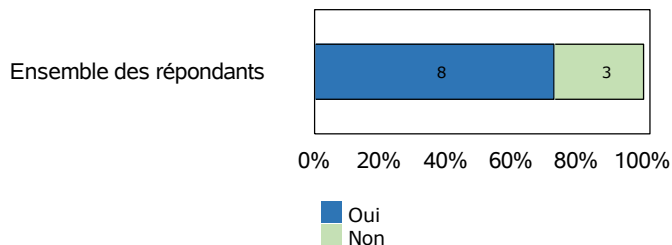
Total de répondants dans la cible : 7/ 8



■ Contrat stable (CDI ou fonctionnaire)  
■ CDD ou intérim  
■ Profession libérale, artisan ou chef d'entreprise  
■ Autre cas

### Adéquation entre formation et emploi

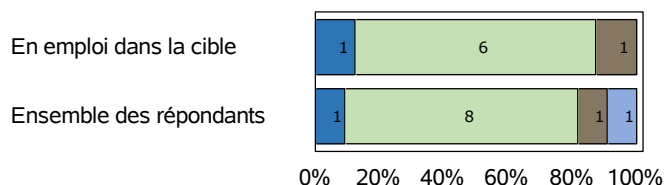
Total de répondants : 11/ 11



### Profession et catégorie socio-professionnelle

Total de répondants : 11/ 11

Total de répondants dans la cible : 8/ 8



■ Agriculteur  
■ Artisan, commerçant et chef d'entreprise  
■ Cadre supérieur, ingénieur, profession libérale, professeur  
■ Profession intermédiaire  
■ Employé  
■ Ouvrier

### Salaire brut annuel (primes incluses)

Total de répondants : 9/ 11

Total de répondants dans la cible : 6/ 8

	Ensemble des répondants	Répondant dans la cible
Premier quartile	39 500 €	39 500 €
Salaires médian	40 000 €	41 000 €
Troisième quartile	42 000 €	43 000 €
Salaires moyen	42 217 €	45 583 €

### Définitions et clefs de lecture :

Sont considérés "en emploi dans la cible" les diplômés ayant répondu que l'emploi occupé est en adéquation avec le diplôme obtenu.

Sont considérés "en emploi hors-cible" les diplômés ayant répondu que l'emploi occupé n'est pas en adéquation avec le diplôme obtenu.

Un quart (25 %) des répondants gagne moins que le "salaire 1er quartile".

La moitié (50 %) des répondants gagne moins que le "salaire médian".

Trois quarts (75 %) des répondants gagnent moins que le "salaire 3ème quartile".

# Liste des professions les plus exercées par les diplômés au moment de l'enquête

"Diplôme d'Établissement d'études supérieures des techniques d'organisation (DESTO)" (IST1000)

Professions	Effectifs de répondants
Créateur d'entreprise	1
Directeur adjoint de l'organisation	1
Directeur-adjoint	1
Ingénieur qsse	1
Manager d'activité	1
Qualité conformance manager	1
Responsable d'unité de production et responsable l	1
Responsable du pôle risques professionnels pour la	1
Responsable si service client	1
Supply chain leader de production	1
Technicien supérieur appui gestion	1

## Note de lecture

Les professions sont classées par ordre décroissant selon le nombre de diplômés déclarant les exercer. En cas d'égalité, les professions sont classées par ordre alphabétique.

Source : Enquêtes de suivi des diplômés - traitement OEC.