

# Devenir professionnel des diplômés

"Spécialité systèmes électriques en partenariat avec l'ITII Ile de France" (ING4000)

le cnam

Janvier 2019

## Données de cadrage

Diplômés en **2013, 2014 et 2015**

Nombre de CCR : **1**

Total diplômés : **56**

Total répondants : **25**

Taux de réponse : **45%**

Répartition hommes / femmes : **96% / 4%**

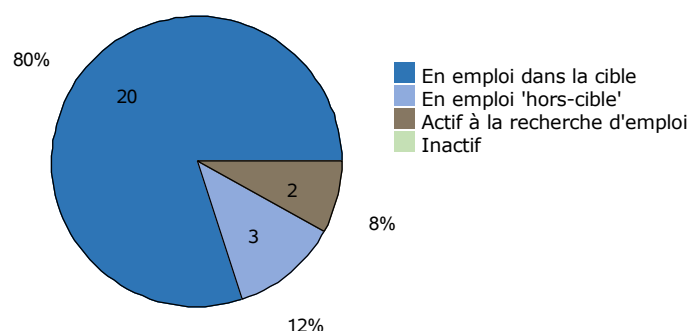
Âge moyen à l'obtention du diplôme : **24,5 ans**  
(écart type : 1,7 ans)

Âge médian à l'obtention du diplôme : **24,0 ans**

Situation professionnelle au moment de l'enquête (entre 2 et 3 ans après l'obtention du diplôme)

### Situation professionnelle

Total de répondants : 25 / 25

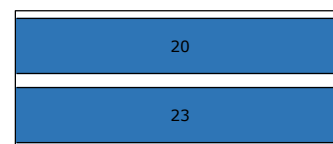


### Statut professionnel / type de contrat

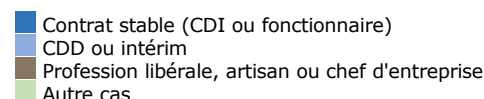
Total de répondants : 23 / 23

Total de répondants dans la cible : 20 / 20

En emploi dans la cible

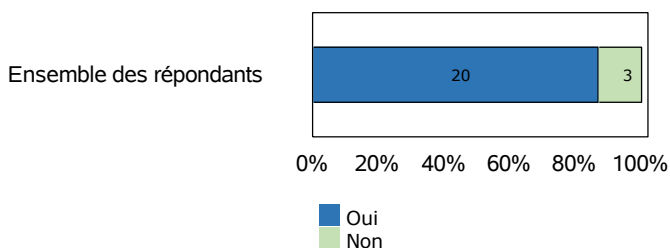


0% 20% 40% 60% 80% 100%



### Adéquation entre formation et emploi

Total de répondants : 23 / 23



0% 20% 40% 60% 80% 100%




### Profession et catégorie socio-professionnelle

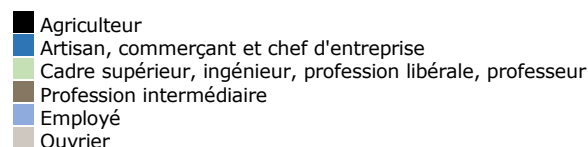
Total de répondants : 23 / 23

Total de répondants dans la cible : 20 / 20

En emploi dans la cible



0% 20% 40% 60% 80% 100%



### Salaire brut annuel (primes incluses)

Total de répondants : 21 / 23

Total de répondants dans la cible : 19 / 20

	Ensemble des répondants	Répondant dans la cible
Premier quartile	32 000 €	32 000 €
Salaires médian	34 700 €	34 500 €
Troisième quartile	36 150 €	36 150 €
Salaires moyen	34 376 €	34 105 €

### Définitions et clefs de lecture :

Sont considérés "en emploi dans la cible" les diplômés ayant répondu que l'emploi occupé est en adéquation avec le diplôme obtenu.

Sont considérés "en emploi hors-cible" les diplômés ayant répondu que l'emploi occupé n'est pas en adéquation avec le diplôme obtenu.

Un quart (25 %) des répondants gagne moins que le "salaire 1er quartile".

La moitié (50 %) des répondants gagne moins que le "salaire médian".

Trois quarts (75 %) des répondants gagnent moins que le "salaire 3ème quartile".

# Liste des professions les plus exercées par les diplômés au moment de l'enquête

"Spécialité systèmes électriques en partenariat avec l'ITII Ile de France" (ING4000)

Professions	Effectifs de répondants
Chargé d'affaire	2
Ingénieur d'études	2
Assistant au chef de projets	1
Assistant technique des produits automatisés du bâtiment	1
Consultant génie électronique	1
Génie électronique	1
Ingénieur application et formation	1
Ingénieur automaticien	1
Ingénieur chargé d'études réseau	1
Ingénieur commissioning	1
Ingénieur d'étude	1
Ingénieur d'études courants forts et faibles tertiaire	1

## Note de lecture

Les professions sont classées par ordre décroissant selon le nombre de diplômés déclarant les exercer. En cas d'égalité, les professions sont classées par ordre alphabétique.

Source : Enquêtes de suivi des diplômés - traitement OEC.