

Devenir professionnel des diplômés

"Spécialité Systèmes électroniques, en partenariat avec l'ITII Ile de France" (ING1700)

le cnam

Décembre 2017

Données de cadrage

Diplômés en **2013, 2014 et 2015**

Nombre de CCR : **1**

Total diplômés : **40**

Total répondants : **23**

Taux de réponse : **58%**

Répartition hommes / femmes : **87% / 13%**

Âge moyen à l'obtention du diplôme : **24,3 ans**
(écart type : 1,3 ans)

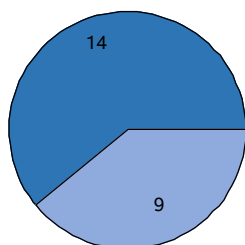
Âge médian à l'obtention du diplôme : **24,0 ans**

Situation professionnelle au moment de l'enquête (entre 2 et 3 ans après l'obtention du diplôme)

Situation professionnelle

Total de répondants : 23/ 23

60.87%



■ En emploi dans la cible
■ En emploi 'hors-cible'
■ Actif à la recherche d'emploi
■ Inactif

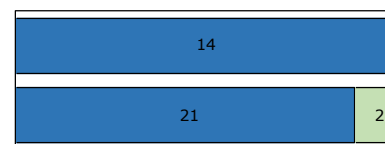
39.13%

Statut professionnel / type de contrat

Total de répondants : 23/ 23

Total de répondants dans la cible : 14/ 14

En emploi dans la cible



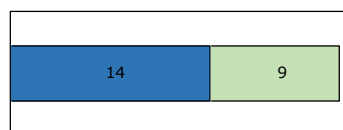
0% 20% 40% 60% 80% 100%

■ Contrat stable (CDI ou fonctionnaire)
■ CDD ou intérim
■ Profession libérale, artisan ou chef d'entreprise
■ Autre cas

Adéquation entre formation et emploi

Total de répondants : 23/ 23

Ensemble des répondants



0% 20% 40% 60% 80% 100%


■ Oui
■ Non

Profession et catégorie socio-professionnelle

Total de répondants : 23/ 23

Total de répondants dans la cible : 14/ 14

En emploi dans la cible



0% 20% 40% 60% 80% 100%

■ Agriculteur
■ Artisan, commerçant et chef d'entreprise
■ Cadre supérieur, ingénieur, profession libérale, professeur
■ Profession intermédiaire
■ Employé
■ Ouvrier

Salaire brut annuel (primes incluses)

Total de répondants : 22/ 23

Total de répondants dans la cible : 13/ 14

	Ensemble des répondants	Répondant dans la cible
Premier quartile	32 550 €	32 550 €
Salaire médian	33 625 €	33 750 €
Troisième quartile	35 325 €	35 325 €
Salaire moyen	33 982 €	34 219 €

Définitions et clefs de lecture :

Sont considérés "en emploi dans la cible" les diplômés ayant répondu que l'emploi occupé est en adéquation avec le diplôme obtenu.

Sont considérés "en emploi hors-cible" les diplômés ayant répondu que l'emploi occupé n'est pas en adéquation avec le diplôme obtenu.

Un quart (25 %) des répondants gagne moins que le "salaire 1er quartile".

La moitié (50 %) des répondants gagne moins que le "salaire médian".

Trois quarts (75 %) des répondants gagne moins que le "salaire 3ème quartile".

Liste des professions les plus exercées par les diplômés au moment de l'enquête

"Spécialité Systèmes électroniques, en partenariat avec l'ITII Ile de France"
(ING1700)

Professions	Effectifs de répondants
Ingénieur électronique	3
Ingénieur d'étude	2
Architecte ssi	1
Chef de projet	1
Chef de projet junior	1
Hardware designer	1
Ingénieur analyste en incidentologie	1
Ingénieur automaticien	1
Ingénieur conseil qualité sur procédure ferroviaire	1
Ingénieur d'étude en logiciel embarqué	1
Ingénieur d'étude en électronique	1
Ingénieur en électronique	1

Note de lecture

Les professions sont classées par ordre décroissant selon le nombre de diplômés déclarant les exercer. En cas d'égalité, les professions sont classées par ordre alphabétique.

Source : Enquêtes de suivi des diplômés - traitement OEC.