

Devenir professionnel des diplômés

"Spécialité Construction et aménagement, en partenariat avec l'IST-BTP Picardie Parcours En formation continue" (ING1401)

le cnam

Janvier 2019

Données de cadrage

Diplômés en **2014**

Nombre de CCR : **1**

Total diplômés : **43**

Total répondants : **18**

Taux de réponse : **42%**

Répartition hommes / femmes : **61% / 39%**

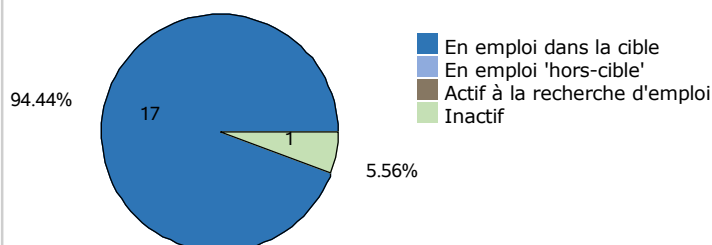
Âge moyen à l'obtention du diplôme : **24,1 ans**
(écart type : 1,7 ans)

Âge médian à l'obtention du diplôme : **24,0 ans**

Situation professionnelle au moment de l'enquête (entre 2 et 3 ans après l'obtention du diplôme)

Situation professionnelle

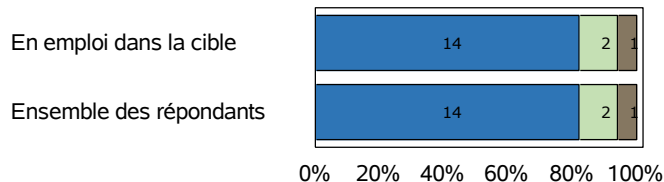
Total de répondants : 18 / 18



Statut professionnel / type de contrat

Total de répondants : 17 / 17

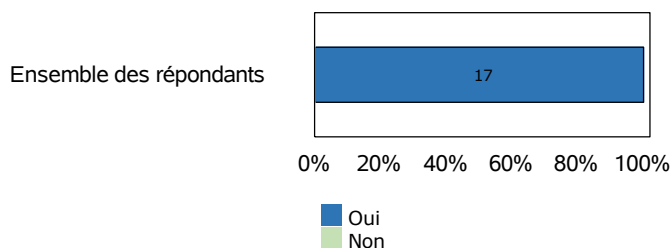
Total de répondants dans la cible : 17 / 17



■ Contrat stable (CDI ou fonctionnaire)
■ CDD ou intérim
■ Profession libérale, artisan ou chef d'entreprise
■ Autre cas

Adéquation entre formation et emploi

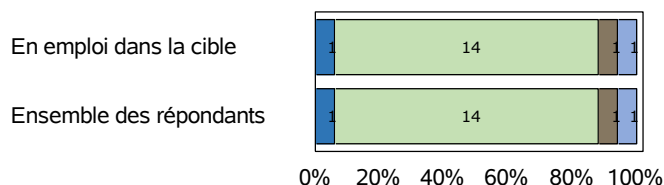
Total de répondants : 17 / 17



Profession et catégorie socio-professionnelle

Total de répondants : 17 / 17

Total de répondants dans la cible : 17 / 17



■ Agriculteur
■ Artisan, commerçant et chef d'entreprise
■ Cadre supérieur, ingénieur, profession libérale, professeur
■ Profession intermédiaire
■ Employé
■ Ouvrier

Salaire brut annuel (primes incluses)

Total de répondants : 14 / 17

Total de répondants dans la cible : 14 / 17

| | Ensemble des répondants | Répondant dans la cible |
|--------------------|-------------------------|-------------------------|
| Premier quartile | 28 500 € | 28 500 € |
| Salaires médian | 34 100 € | 34 100 € |
| Troisième quartile | 40 500 € | 40 500 € |
| Salaires moyen | 34 019 € | 34 019 € |

Définitions et clefs de lecture :

Sont considérés "en emploi dans la cible" les diplômés ayant répondu que l'emploi occupé est en adéquation avec le diplôme obtenu.

Sont considérés "en emploi hors-cible" les diplômés ayant répondu que l'emploi occupé n'est pas en adéquation avec le diplôme obtenu.

Un quart (25 %) des répondants gagne moins que le "salaire 1er quartile".

La moitié (50 %) des répondants gagne moins que le "salaire médian".

Trois quarts (75 %) des répondants gagnent moins que le "salaire 3ème quartile".

Liste des professions les plus exercées par les diplômés au moment de l'enquête

"Spécialité Construction et aménagement, en partenariat avec l'IST-BTP Picardie
Parcours En formation continue" (ING1401)

| Professions | Effectifs de répondants |
|---|-------------------------|
| Ingénieur travaux | 4 |
| Conducteur de travaux | 3 |
| Aide conducteur de travaux | 1 |
| Chargé d'affaire en maîtrise d'œuvre | 1 |
| Chef d'entreprise | 1 |
| Ingénieur bâtiment études de prix | 1 |
| Ingénieur calcul | 1 |
| Ingénieur charge d'affaires études et travaux | 1 |
| Ingénieur débutant | 1 |
| Ingénieur structure | 1 |
| Ingénieur étude de prix | 1 |
| Maître d'œuvre d'exécution | 1 |

Note de lecture

Les professions sont classées par ordre décroissant selon le nombre de diplômés déclarant les exercer. En cas d'égalité, les professions sont classées par ordre alphabétique.

Source : Enquêtes de suivi des diplômés - traitement OEC.