

# Devenir professionnel des diplômés

"Diplôme supérieur de gestion et de comptabilité (DSGC)" (DSGC100)

le cnam

Janvier 2019

## Données de cadrage

Diplômés en **2016**

Nombre de CCR : **1**

Total diplômés : **419**

Total répondants : **112**

Taux de réponse : **27%**

Répartition hommes / femmes : **56% / 44%**

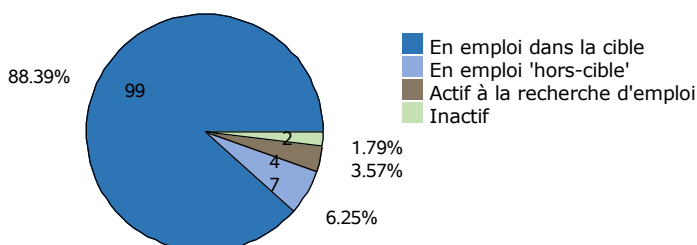
Âge moyen à l'obtention du diplôme : **30,8 ans**  
(écart type : 7,0 ans)

Âge médian à l'obtention du diplôme : **28,0 ans**

Situation professionnelle au moment de l'enquête (entre 2 et 3 ans après l'obtention du diplôme)

### Situation professionnelle

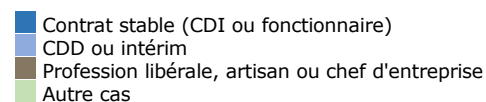
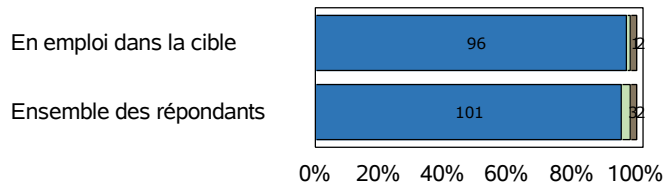
Total de répondants : 112 / 112



### Statut professionnel / type de contrat

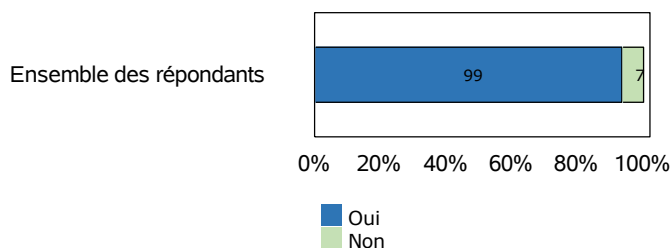
Total de répondants : 106 / 106

Total de répondants dans la cible : 99 / 99



### Adéquation entre formation et emploi

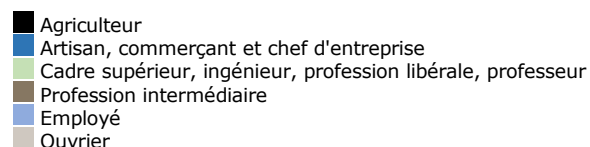
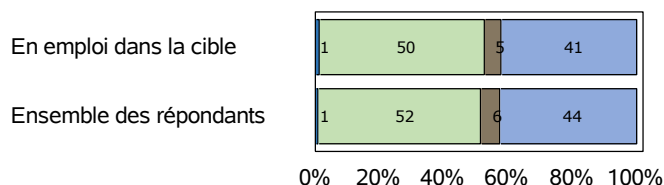
Total de répondants : 106 / 106



### Profession et catégorie socio-professionnelle

Total de répondants : 103 / 106

Total de répondants dans la cible : 97 / 99



### Salaire brut annuel (primes incluses)

Total de répondants : 76 / 106

Total de répondants dans la cible : 71 / 99

	Ensemble des répondants	Répondant dans la cible
Premier quartile	30 825 €	31 250 €
Salaires médian	36 650 €	37 800 €
Troisième quartile	44 250 €	44 500 €
Salaires moyen	41 171 €	41 374 €

### Définitions et clefs de lecture :

Sont considérés "en emploi dans la cible" les diplômés ayant répondu que l'emploi occupé est en adéquation avec le diplôme obtenu.

Sont considérés "en emploi hors-cible" les diplômés ayant répondu que l'emploi occupé n'est pas en adéquation avec le diplôme obtenu.

Un quart (25 %) des répondants gagne moins que le "salaire 1er quartile".

La moitié (50 %) des répondants gagne moins que le "salaire médian".

Trois quarts (75 %) des répondants gagnent moins que le "salaire 3ème quartile".

# Liste des professions les plus exercées par les diplômés au moment de l'enquête

"Diplôme supérieur de gestion et de comptabilité (DSGC)" (DSGC100)

Professions	Effectifs de répondants
Collaborateur comptable	17
Expert comptable stagiaire	8
Assistant comptable	7
Comptable	7
Contrôleur de gestion	6
Chef de mission	5
Auditeur financier	4
Responsable administratif et financier	3
Collaborateur	2
Expert comptable	2
Responsable comptable	2
Responsable de dossiers	2

## Note de lecture

Les professions sont classées par ordre décroissant selon le nombre de diplômés déclarant les exercer. En cas d'égalité, les professions sont classées par ordre alphabétique.

Source : Enquêtes de suivi des diplômés - traitement OEC.