

Devenir professionnel des diplômés

"Concepteur en architecture informatique" (CPN8400)

le cnam

Décembre 2017

Données de cadrage

Diplômés en **2013, 2014 et 2015**

Nombre de CCR : **28**

Total diplômés : **511**

Total répondants : **283**

Taux de réponse : **55%**

Répartition hommes / femmes : **89% / 11%**

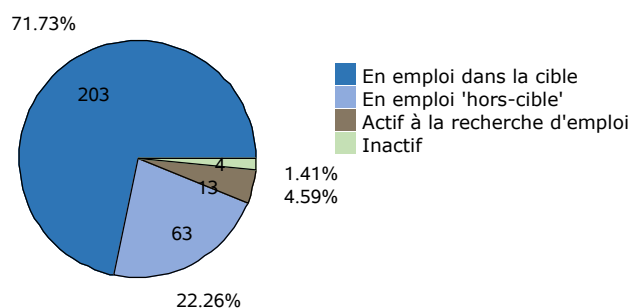
Âge moyen à l'obtention du diplôme : **35,1 ans**
(écart type : 7,6 ans)

Âge médian à l'obtention du diplôme : **34,0 ans**

Situation professionnelle au moment de l'enquête (entre 2 et 3 ans après l'obtention du diplôme)

Situation professionnelle

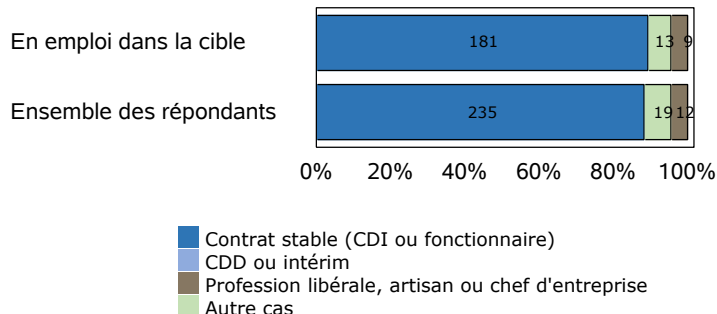
Total de répondants : 283 / 283



Statut professionnel / type de contrat

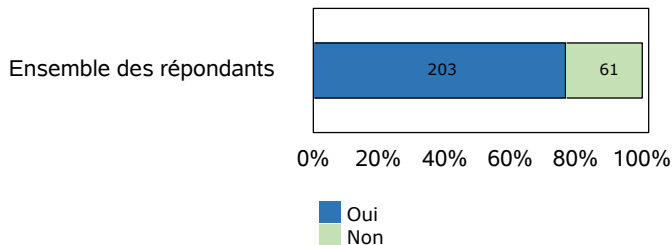
Total de répondants : 266 / 266

Total de répondants dans la cible : 203 / 203



Adéquation entre formation et emploi

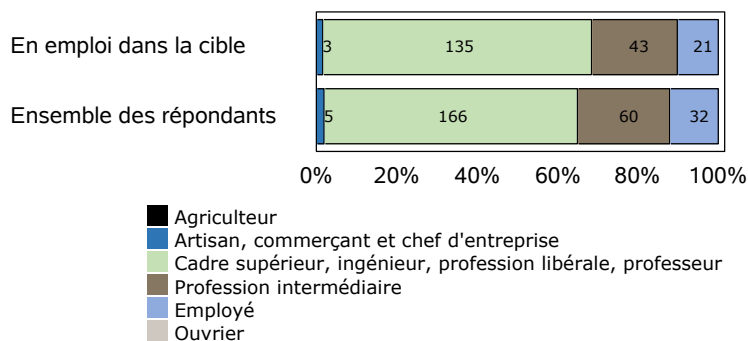
Total de répondants : 264 / 266



Profession et catégorie socio-professionnelle

Total de répondants : 263 / 266

Total de répondants dans la cible : 202 / 203



Salaire brut annuel (primes incluses)

Total de répondants : 192 / 266

Total de répondants dans la cible : 158 / 203

	Ensemble des répondants	Répondant dans la cible
Premier quartile	31 000 €	31 500 €
Salaire médian	36 000 €	36 900 €
Troisième quartile	45 440 €	45 880 €
Salaire moyen	39 961 €	40 760 €

Définitions et clefs de lecture :

Sont considérés "en emploi dans la cible" les diplômés ayant répondu que l'emploi occupé est en adéquation avec le diplôme obtenu.

Sont considérés "en emploi hors-cible" les diplômés ayant répondu que l'emploi occupé n'est pas en adéquation avec le diplôme obtenu.

Un quart (25 %) des répondants gagne moins que le "salaire 1er quartile".

La moitié (50 %) des répondants gagne moins que le "salaire médian".

Trois quarts (75 %) des répondants gagne moins que le "salaire 3ème quartile".

Liste des professions les plus exercées par les diplômés au moment de l'enquête

"Concepteur en architecture informatique" (CPN8400)

Professions	Effectifs de répondants
Chef de projet	9
Administrateur système	5
Administrateur systèmes	5
Analyste programmeur	5
Chef de projet informatique	5
Responsable informatique	5
Technicien informatique	5
Développeur web	4
Administrateur systèmes et réseaux	3
Analyste développeur	3
Cadre technique	3
Consultant informatique	3

Note de lecture

Les professions sont classées par ordre décroissant selon le nombre de diplômés déclarant les exercer. En cas d'égalité, les professions sont classées par ordre alphabétique.

Source : Enquêtes de suivi des diplômés - traitement OEC.