

Devenir professionnel des diplômés

"Concepteur en architecture informatique" (CPN84_1)

le cnam

Données de cadrage

Diplômés en **2011, 2012 et 2013**

Nombre de CCR : **28**

Total diplômés : **817**

Total répondants : **488**

Taux de réponse : **60%**

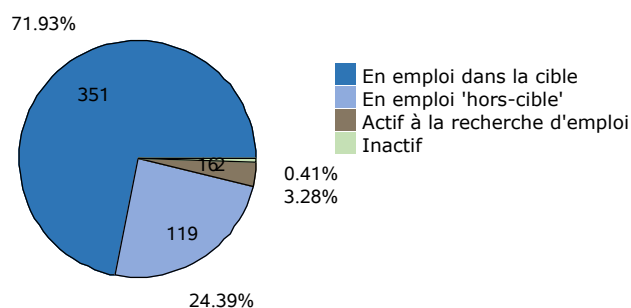
Répartition hommes / femmes : **92% / 8%**

Âge moyen à l'obtention du diplôme : **35,1 ans**
(écart type : 6,6 ans)

Âge médian à l'obtention du diplôme : **34,0 ans**

Situation professionnelle

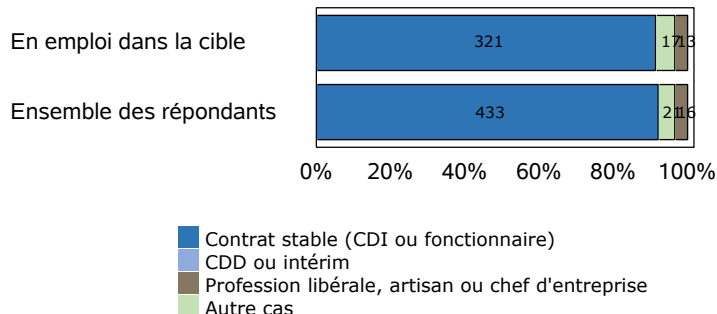
Total de répondants : 488 / 488



Statut professionnel / type de contrat

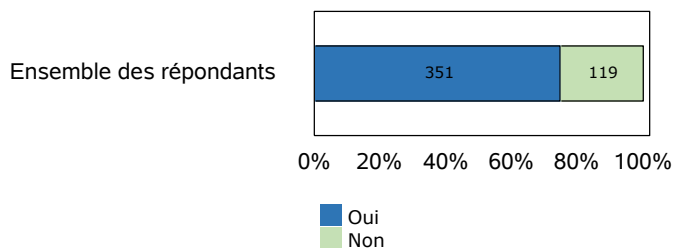
Total de répondants : 470 / 470

Total de répondants dans la cible : 351 / 351



Adéquation entre formation et emploi

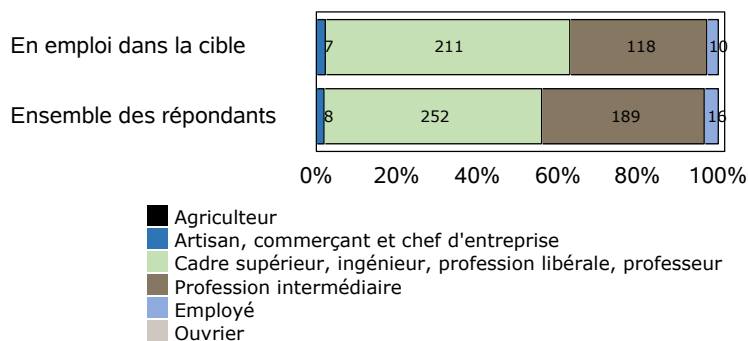
Total de répondants : 470 / 470



Profession et catégorie socio-professionnelle

Total de répondants : 465 / 470

Total de répondants dans la cible : 346 / 351



Salaire brut annuel (primes incluses)

Total de répondants : 405 / 470

Total de répondants dans la cible : 310 / 351

| | Ensemble des répondants | Répondant dans la cible |
|--------------------|-------------------------|-------------------------|
| Premier quartile | 30 000 € | 31 200 € |
| Salaire médian | 36 800 € | 37 470 € |
| Troisième quartile | 44 336 € | 44 168 € |
| Salaire moyen | 39 446 € | 40 192 € |

Définitions et clefs de lecture :

Sont considérés "en emploi dans la cible" les diplômés ayant répondu que l'emploi occupé est en adéquation avec le diplôme obtenu.

Sont considérés "en emploi hors-cible" les diplômés ayant répondu que l'emploi occupé n'est pas en adéquation avec le diplôme obtenu.

Un quart (25 %) des répondants gagne moins de le "salaire 1er quartile".

La moitié (50 %) des répondants gagne moins de le "salaire médian".

Trois quarts (75 %) des répondants gagne moins de le "salaire 3ème quartile".

Liste des professions les plus exercées par les diplômés au moment de l'enquête

"Concepteur en architecture informatique" (CPN84_1)

| Professions | Effectifs de répondants |
|-----------------------------|-------------------------|
| Chef de projet | 22 |
| Analyste programmeur | 15 |
| Technicien informatique | 14 |
| Chef de projet informatique | 13 |
| Ingénieur d'étude | 13 |
| Responsable informatique | 12 |
| Développeur informatique | 10 |
| Ingénieur système | 8 |
| Administrateur réseau | 7 |
| Administrateur système | 7 |
| Consultant | 6 |
| Consultant informatique | 6 |

*Source : enquête suivi des diplômés.
Traitement OEC.*