

# Devenir professionnel des diplômés

"Responsable opérationnel des flux" (CPN2600)

le cnam

Janvier 2019

## Données de cadrage

Diplômés en **2009, 2010 et 2011**

Répartition hommes / femmes : **73% / 27%**

Nombre de CCR : **1**

Total diplômés : **44**

Âge moyen à l'obtention du diplôme : **34,2 ans**  
(écart type : 9,3 ans)

Total répondants : **26**

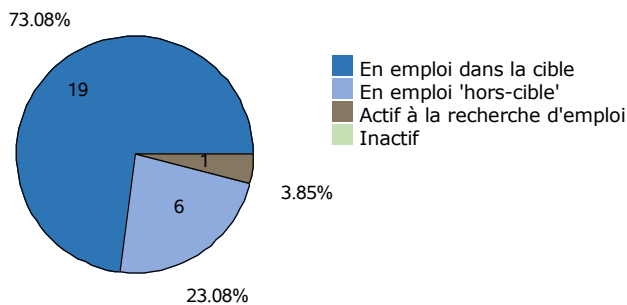
Âge médian à l'obtention du diplôme : **35,5 ans**

Taux de réponse : **59%**

Situation professionnelle au moment de l'enquête (entre 2 et 3 ans après l'obtention du diplôme)

### Situation professionnelle

Total de répondants : 26 / 26

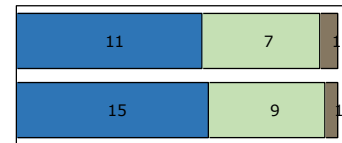


### Statut professionnel / type de contrat

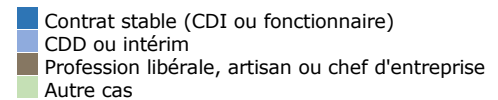
Total de répondants : 25 / 25

Total de répondants dans la cible : 19 / 19

En emploi dans la cible



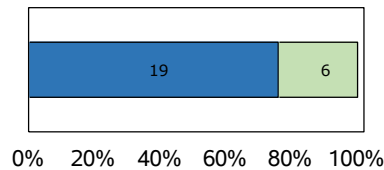
0% 20% 40% 60% 80% 100%



### Adéquation entre formation et emploi

Total de répondants : 25 / 25

Ensemble des répondants



0% 20% 40% 60% 80% 100%

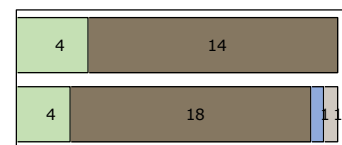


### Profession et catégorie socio-professionnelle

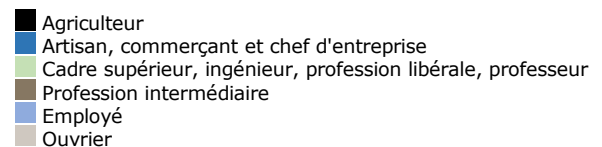
Total de répondants : 24 / 25

Total de répondants dans la cible : 18 / 19

En emploi dans la cible



0% 20% 40% 60% 80% 100%



### Salaire brut annuel (primes incluses)

Total de répondants : 12 / 25

Total de répondants dans la cible : 10 / 19

|                    | Ensemble des répondants | Répondant dans la cible |
|--------------------|-------------------------|-------------------------|
| Premier quartile   | 26 400 €                | 26 400 €                |
| Salaires médian    | 27 650 €                | 27 650 €                |
| Troisième quartile | 30 450 €                | 31 000 €                |
| Salaires moyen     | 30 080 €                | 30 476 €                |

### Définitions et clefs de lecture :

Sont considérés "en emploi dans la cible" les diplômés ayant répondu que l'emploi occupé est en adéquation avec le diplôme obtenu.

Sont considérés "en emploi hors-cible" les diplômés ayant répondu que l'emploi occupé n'est pas en adéquation avec le diplôme obtenu.

Un quart (25 %) des répondants gagne moins que le "salaire 1er quartile".

La moitié (50 %) des répondants gagne moins que le "salaire médian".

Trois quarts (75 %) des répondants gagnent moins que le "salaire 3ème quartile".

# Liste des professions les plus exercées par les diplômés au moment de l'enquête

"Responsable opérationnel des flux" (CPN2600)

| Professions                               | Effectifs de répondants |
|---|-------------------------|
| Coordinateur logistique                   | 2                       |
| Agent de fabrication                      | 1                       |
| Animateur démarche lean                   | 1                       |
| Approvisionnementneur                     | 1                       |
| Assistant d'exploitation                  | 1                       |
| Assistant responsable logistique centrale | 1                       |
| Cadre logistique                          | 1                       |
| Chef d'entreprise                         | 1                       |
| Chef d'équipe                             | 1                       |
| Chef de projet client                     | 1                       |
| Consultant                                | 1                       |
| Directeur supply chain                    | 1                       |

## Note de lecture

Les professions sont classées par ordre décroissant selon le nombre de diplômés déclarant les exercer. En cas d'égalité, les professions sont classées par ordre alphabétique.

Source : Enquêtes de suivi des diplômés - traitement OEC.