

# Devenir professionnel des diplômés

"Manager d'organismes à vocation sociale et culturelle et en économie sociale et solidaire" (CPN0700)

le cnam

Février 2018

## Données de cadrage

Diplômés en **2013, 2014 et 2015**

Nombre de CCR : **4**

Total diplômés : **134**

Total répondants : **113**

Taux de réponse : **84%**

Répartition hommes / femmes : **41% / 59%**

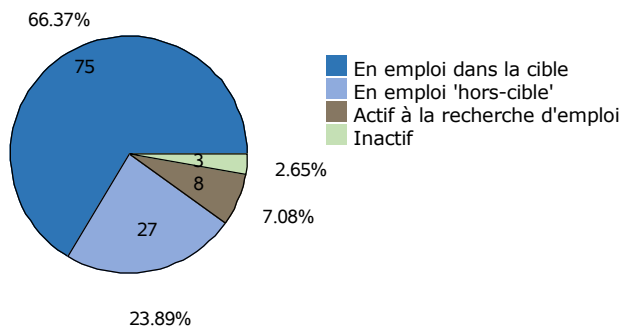
Âge moyen à l'obtention du diplôme : **43,7 ans**  
(écart type : 8,0 ans)

Âge médian à l'obtention du diplôme : **44,0 ans**

Situation professionnelle au moment de l'enquête (entre 2 et 3 ans après l'obtention du diplôme)

### Situation professionnelle

Total de répondants : 113 / 113



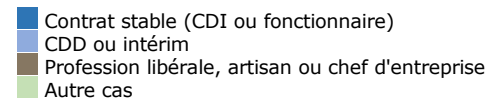
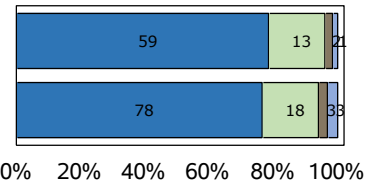
### Statut professionnel / type de contrat

Total de répondants : 102 / 102

Total de répondants dans la cible : 75 / 75

En emploi dans la cible

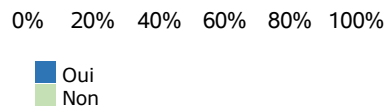
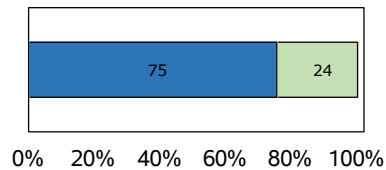
Ensemble des répondants



### Adéquation entre formation et emploi

Total de répondants : 99 / 102

Ensemble des répondants



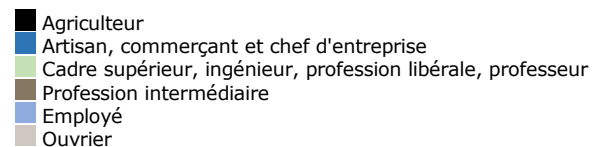
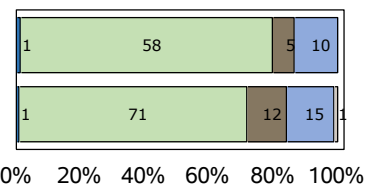
### Profession et catégorie socio-professionnelle

Total de répondants : 100 / 102

Total de répondants dans la cible : 74 / 75

En emploi dans la cible

Ensemble des répondants



### Salaire brut annuel (primes incluses)

Total de répondants : 83 / 102

Total de répondants dans la cible : 62 / 75

	Ensemble des répondants	Répondant dans la cible
Premier quartile	30 000 €	31 500 €
Salaires médian	39 600 €	41 060 €
Troisième quartile	48 000 €	49 500 €
Salaires moyen	41 558 €	44 180 €

### Définitions et clefs de lecture :

Sont considérés "en emploi dans la cible" les diplômés ayant répondu que l'emploi occupé est en adéquation avec le diplôme obtenu.

Sont considérés "en emploi hors-cible" les diplômés ayant répondu que l'emploi occupé n'est pas en adéquation avec le diplôme obtenu.

Un quart (25 %) des répondants gagne moins que le "salaire 1er quartile".

La moitié (50 %) des répondants gagne moins que le "salaire médian".

Trois quarts (75 %) des répondants gagnent moins que le "salaire 3ème quartile".

# Liste des professions les plus exercées par les diplômés au moment de l'enquête

"Manager d'organismes à vocation sociale et culturelle et en économie sociale et solidaire" (CPN0700)

Professions	Effectifs de répondants
Chef de service éducatif	5
Chargé de mission	4
Directeur	4
Directeur adjoint	3
Directeur d'association	3
Chef de service	2
Adjoint de direction	1
Adjoint de direction cadre du secteur social	1
Animateur conseil local de développement	1
Assistant d'éducation	1
Assistant familiale	1
Assistant social	1

## Note de lecture

Les professions sont classées par ordre décroissant selon le nombre de diplômés déclarant les exercer. En cas d'égalité, les professions sont classées par ordre alphabétique.

Source : Enquêtes de suivi des diplômés - traitement OEC.