

Devenir professionnel des diplômés

"Manager d'organismes à vocation sociale et culturelle et en économie sociale et solidaire" (CPN0700)

le cnam

Décembre 2017

Données de cadrage

Diplômés en **2013, 2014 et 2015**

Nombre de CCR : **4**

Total diplômés : **134**

Total répondants : **113**

Taux de réponse : **84%**

Répartition hommes / femmes : **41% / 59%**

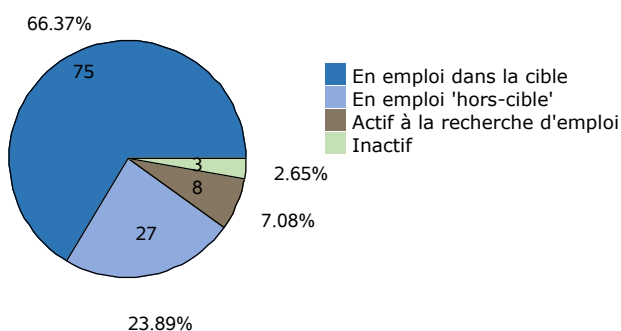
Âge moyen à l'obtention du diplôme : **43,7 ans**
(écart type : 8,0 ans)

Âge médian à l'obtention du diplôme : **44,0 ans**

Situation professionnelle au moment de l'enquête (entre 2 et 3 ans après l'obtention du diplôme)

Situation professionnelle

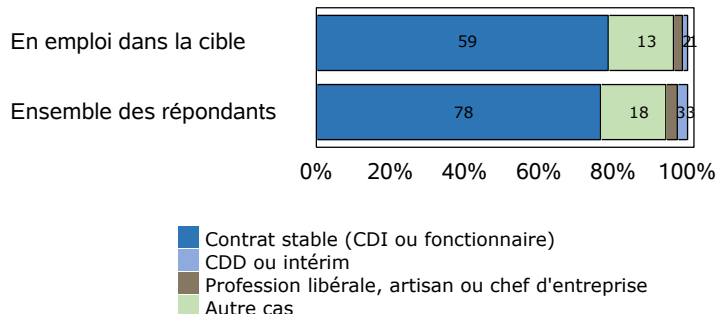
Total de répondants : 113 / 113



Statut professionnel / type de contrat

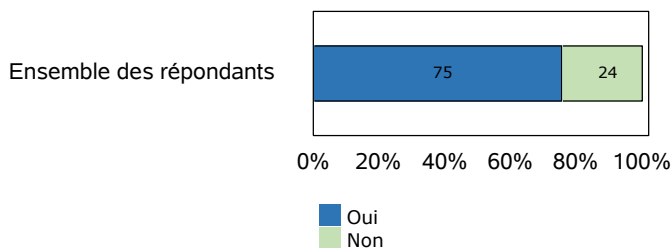
Total de répondants : 102 / 102

Total de répondants dans la cible : 75 / 75



Adéquation entre formation et emploi

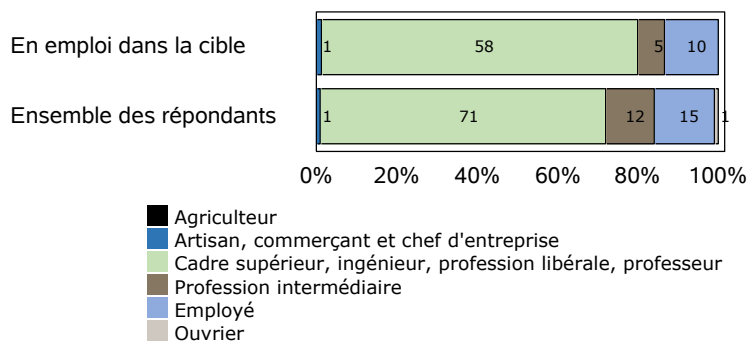
Total de répondants : 99 / 102



Profession et catégorie socio-professionnelle

Total de répondants : 100 / 102

Total de répondants dans la cible : 74 / 75



Salaire brut annuel (primes incluses)

Total de répondants : 83 / 102

Total de répondants dans la cible : 62 / 75

| | Ensemble des répondants | Répondant dans la cible |
|--------------------|-------------------------|-------------------------|
| Premier quartile | 30 000 € | 31 500 € |
| Salaire médian | 39 600 € | 41 060 € |
| Troisième quartile | 48 000 € | 49 500 € |
| Salaire moyen | 41 558 € | 44 180 € |

Définitions et clefs de lecture :

Sont considérés "en emploi dans la cible" les diplômés ayant répondu que l'emploi occupé est en adéquation avec le diplôme obtenu.

Sont considérés "en emploi hors-cible" les diplômés ayant répondu que l'emploi occupé n'est pas en adéquation avec le diplôme obtenu.

Un quart (25 %) des répondants gagne moins que le "salaire 1er quartile".

La moitié (50 %) des répondants gagne moins que le "salaire médian".

Trois quarts (75 %) des répondants gagne moins que le "salaire 3ème quartile".

Liste des professions les plus exercées par les diplômés au moment de l'enquête

"Manager d'organismes à vocation sociale et culturelle et en économie sociale et solidaire" (CPN0700)

| Professions | Effectifs de répondants |
|--|-------------------------|
| Chef de service éducatif | 5 |
| Chargé de mission | 4 |
| Directeur | 4 |
| Directeur adjoint | 3 |
| Directeur d'association | 3 |
| Chef de service | 2 |
| Adjoint de direction | 1 |
| Adjoint de direction cadre du secteur social | 1 |
| Animateur conseil local de développement | 1 |
| Assistant d'éducation | 1 |
| Assistant familiale | 1 |
| Assistant social | 1 |

Note de lecture

Les professions sont classées par ordre décroissant selon le nombre de diplômés déclarant les exercer. En cas d'égalité, les professions sont classées par ordre alphabétique.

Source : Enquêtes de suivi des diplômés - traitement OEC.